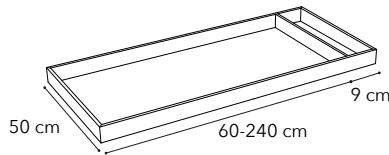
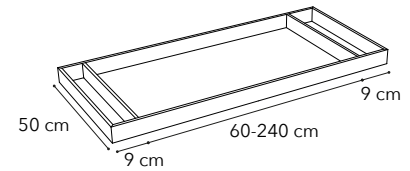


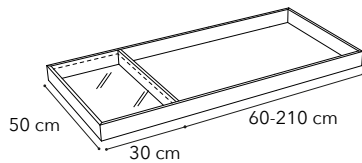
Struttura semplice
Simple structure



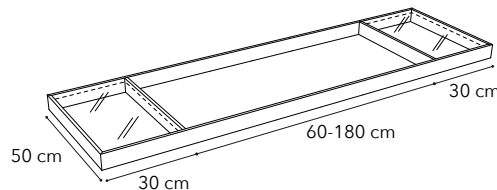
Struttura con porta salviette singolo
Il porta salviette può essere a destra o a sinistra
Structure with single towel holder.
The towel holder can be on the right or left.



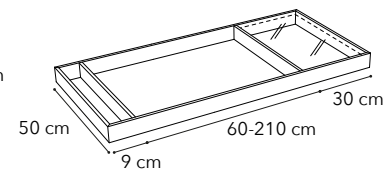
Struttura con 2 porta salviette
Structure with 2 towel holders



Struttura con ripiano laterale.
Il ripiano laterale può essere a destra o a sinistra.
Structure with lateral shelf.
The lateral shelf can be on the right or left.



Struttura con 2 ripiani laterali.
Structure with two lateral shelves.



Struttura con porta salviette singolo e ripiano laterale.
Il porta salviette può essere a destra e il ripiano a sinistra o il porta salviette può essere a sinistra e il ripiano a destra.
Structure with single towel holder and lateral shelf.
The towel holder can be on the right and the shelf on the left, or the towel holder can be on the left and the shelf on the right.

La struttura in alluminio non comprende il piano top (vedi sezione TOP a pag. 206)
Non si possono utilizzare piani d'arredo h.6 cm e h.12 cm
The aluminium structure doesn't include top (see TOP section at page 206)
6 cm and 12 cm high furniture plans are not available.

La struttura in alluminio è comprensiva di staffe di supporto.
Può essere montata sopra a basi indipendenti e/o basi portalavabo serie CM Frame, Relax 2.0 e Lab 39 o installazione libera.
La struttura semplice ha le stesse dimensioni della basi sulle quali viene installata.

Dimensioni porta salviette 9 cm
Dimensioni ripiano laterale 30 cm, il ripiano laterale è in vetro fumè Sp.0,6 cm

The aluminium structure includes support brackets.
It can be mounted on top of CM Frame, Relax 2.0 and Lab 39 series bases and washbasin bases, or installed freestanding.
The simple structure has the same dimensions as the bases on which it is installed.

Towel holder dimensions: 9 cm
Lateral shelf dimensions 30 cm, the lateral shelf is made of smoked glass, thickness 0.6 cm.