



## Zephyros 2.0

BOX DOCCIA / SHOWER ENCLOSURE  
PAROI DE DOUCHE / DUSCHKABINE



Composition: CM Frame - CM106 [↑](#)

Zephyros 2.0 PH+FH [↗](#)

IT Zephyros 2.0 ridefinisce l'esperienza della doccia con un design moderno ed elegante. Il modello PH+FH combina linee essenziali e funzionalità evolute, offrendo comfort, praticità e qualità Novellini. Una soluzione versatile, pensata per valorizzare ogni ambiente bagno con stile e affidabilità.

EN Zephyros 2.0 redefines the shower experience with a modern, elegant design. The PH+FH model combines clean lines and advanced functionality, offering comfort, practicality and Novellini quality. A versatile solution designed to elevate any bathroom with style and reliability.

FR Zephyros 2.0 redéfinit l'expérience de la douche grâce à un design moderne et élégant. Le modèle PH+FH associe lignes épurées et fonctionnalités avancées, offrant confort, praticité et qualité Novellini. Une solution polyvalente qui valorise chaque salle de bains avec style et fiabilité.

DE Zephyros 2.0 definiert das Duscherlebnis neu – mit modernem, elegantem Design. Das Modell PH+FH vereint klare Linien und fortschrittliche Funktionalität und bietet Komfort, Praktikabilität und Novellini Qualität. Eine vielseitige Lösung, die jedes Bad stilvoll und zuverlässig aufwertet.



✓ Un design studiato nei dettagli, per il massimo comfort.

A design crafted in every detail, for maximum comfort.

Un design étudié dans les moindres détails, pour un confort maximal.

Ein bis ins Detail durchdachtes Design, für maximalen Komfort.



<sup>IT</sup> Nel modello PH+FH il vetro diventa elemento strutturale, garantendo solidità ed equilibrio senza la necessità di una barra di sostegno. Il profilo superiore svolge funzione portante, lasciando spazio a un design pulito ed essenziale che esalta la leggerezza visiva e l'eleganza dell'ambiente bagno.

<sup>EN</sup> In the PH+FH model, the glass becomes a structural element, ensuring stability and balance without the need for a support bar. The upper profile acts as a load-bearing element, creating a clean, minimalist design that enhances visual lightness and elegance in the bathroom.

<sup>FR</sup> Dans le modèle PH+FH, le verre devient un élément structurel, garantissant stabilité et équilibre sans nécessiter de barre de soutien. Le profil supérieur assure la fonction portante, offrant un design épuré et minimaliste qui souligne la légèreté visuelle et l'élégance de la salle de bains.

<sup>DE</sup> Beim Modell PH+FH wird das Glas zum tragenden Element und sorgt für Stabilität und Ausgewogenheit ohne zusätzliche Stützstange. Das obere Profil übernimmt die tragende Funktion und ermöglicht ein klares, minimalistisches Design, das die optische Leichtigkeit und Eleganz des Badezimmers unterstreicht.





Composition: [CM Frame - CM106](#) ↑

[Zephyros 2.0 AH](#) ↗



<sup>IT</sup> Il profilo inferiore minimale riduce l'impatto visivo ed esalta la leggerezza del design, garantendo al tempo stesso impermeabilità, praticità e continuità delle superfici.

<sup>EN</sup> The minimal lower profile reduces visual impact and enhances the lightness of the design, while ensuring waterproof performance, practicality and surface continuity.

<sup>FR</sup> Le profil inférieur fin réduit l'impact visuel et souligne la légèreté du design, tout en garantissant étanchéité, praticité et continuité des surfaces.

<sup>DE</sup> Das schmale untere Profil reduziert die optische Wirkung und unterstreicht die Leichtigkeit des Designs, während es gleichzeitig Dichtheit, Funktionalität und durchgehende Flächen gewährleistet.



Zephyros 2.0 3PH ↘



Composition: Relax 2.0 - RE107 →

<sup>IT</sup> Il modello 3PH offre due ante scorrevoli che, una volta aperte, creano un'ampia apertura, garantendo massima libertà di accesso e comfort. Le linee essenziali valorizzano il design pulito e la struttura portante del box doccia, dove design, funzionalità e spazio ottimizzato si incontrano in un'unica soluzione elegante e versatile.

<sup>EN</sup> The 3PH model features two sliding doors that, when opened, create a wide access, ensuring maximum freedom and comfort. The clean lines highlight the sleek design and load-bearing structure of the shower enclosure, where design, functionality, and optimized space come together in a single elegant and versatile solution.

<sup>FR</sup> Le modèle 3PH dispose de deux portes coulissantes qui, une fois ouvertes, offrent un large accès, garantissant liberté et confort maximum. Les lignes épurées mettent en valeur le design soigné et la structure portante de la paroi de douche, où design, fonctionnalité et espace optimisé se rejoignent dans une solution unique, élégante et polyvalente.

<sup>DE</sup> Das Modell 3PH verfügt über zwei Schiebetüren, die im geöffneten Zustand einen großzügigen Zugang schaffen und maximalen Komfort ermöglichen. Die klaren Linien betonen das schlanke Design und die tragende Struktur der Duschtrennung, wo Design, Funktionalität und optimierter Raum in einer eleganten und vielseitigen Lösung zusammenkommen.



<sup>IT</sup> Il modello 3PH è progettato per installazione in nicchia, soluzione che valorizza l'architettura dello spazio e ottimizza le dimensioni disponibili. Le due ante scorrevoli consentono un'ampia apertura centrale, garantendo accesso agevole e massima funzionalità. Una configurazione tecnica studiata per integrare perfettamente il box doccia all'interno della parete, con stabilità strutturale e design essenziale.

<sup>EN</sup> The 3PH model is designed for recess installation, enhancing the architectural space and optimizing available dimensions. The two sliding doors create a wide central opening, ensuring easy access and maximum functionality. A technical configuration developed to integrate the shower enclosure seamlessly within the wall, combining structural stability with a clean, essential design.

<sup>FR</sup> Le modèle 3PH est conçu pour valoriser l'architecture de l'espace et optimiser les dimensions disponibles. Les deux volets coulissants offrent une large ouverture centrale, garantissant un accès aisé et une fonctionnalité maximale. Une configuration technique pensée pour intégrer la paroi de douche en niche ou en angle, alliant stabilité structurelle et design épuré.

<sup>DE</sup> Das Modell 3PH ist für die Nischeninstallation konzipiert und wertet die Raumarchitektur auf, indem es die verfügbaren Maße optimal nutzt. Die zwei Schiebetüren schaffen eine großzügige mittige Öffnung und gewährleisten einen komfortablen Zugang sowie maximale Funktionalität. Eine technische Lösung, die die Duschabtrennung nahtlos in die Wand integriert und strukturelle Stabilität mit klarem, reduziertem Design verbindet.



✓ Linee pulite e design compatto, eleganza e funzionalità chiuse in un unico box.

Clean lines and compact design, elegance and functionality combined in a single enclosure.

Lignes épurées et design compact, élégance et fonctionnalité réunies dans un seul espace.

Klare Linien und kompaktes Design, Eleganz und Funktionalität vereint in einer einzigen Duschabtrennung.



✓ Apertura ampia per massimo comfort.

Wide opening for maximum comfort.

Large ouverture pour un confort maximal.

Große Öffnung für maximalen Komfort.

Informazioni  
tecniche

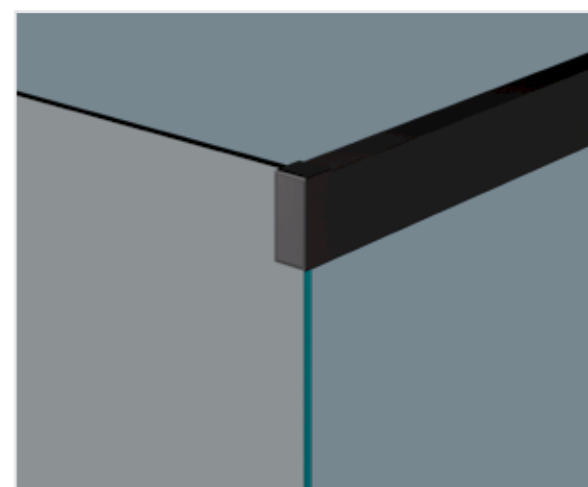
Technical  
information

Informations  
techniques


Technische  
Informationen



- ✓ Un design studiato nei dettagli, per il massimo comfort.  
A design crafted in every detail, for maximum comfort.  
Un design étudié dans les moindres détails, pour un confort maximal.  
Ein bis ins Detail durchdachtes Design, für maximalen Komfort.



- ✓ Profilo superiore portante per un design pulito e leggero.  
Load-bearing upper profile for a clean and light design.  
Profil supérieur porteur pour un design épuré et léger.  
Tragendes Oberprofil für ein klares und leichtes Design.



- ✓ Sgancio ante rapido e intuitivo, per una pulizia semplice e senza sforzo.  
Quick and intuitive door release for simple, effortless cleaning.  
Panneau coulissant déclinable en bas pour un nettoyage simple et sans effort.  
Schneller und intuitiver Türverschluss für eine einfache und mühelose Reinigung.



- ✓ Sistema di scorrimento integrato nel profilo superiore.  
Sliding system integrated into the upper profile.  
Système coulissant intégré dans le profil supérieur.  
In das Oberprofil integriertes Schiebeseiten.



# Nicchia / Recess / Niche / Nische



**2A**  
2A: 146÷202 cm - h 200 cm



**PH**  
PH: 96÷179 cm - h 200 cm



**2P**  
2P: 96÷202 cm - h 200 cm



**3PH**  
3PH: 87,2÷140,2 cm - h 200 cm



**3P**  
3P: 96÷142 cm - h 200 cm



**G**  
G: 66÷102 cm - h 200 cm



**2B**  
2B: 66÷102 cm - h 200 cm



**S**  
S: 66÷102 cm - h 200 cm



**S in out**  
S in out: 66÷102 cm - h 200 cm



# Angolo / Corner / Angle / Ecke



**2A+F**  
 2A: 146÷202 cm - h 200 cm  
 F: 66÷121 cm - h 200 cm



**PH+FH**  
 PH: 96÷179 cm - h 200 cm  
 FH: 67÷120 cm - h 200 cm



**2P+F**  
 2P: 96÷202 cm - h 200 cm  
 F: 66÷121 cm - h 200 cm



**3PH+FH**  
 3PH: 88,5÷141,5 cm - h 200 cm  
 FH: 68÷101 cm - h 200 cm



**3P+F**  
 3P: 96÷142 cm - h 200 cm  
 F: 66÷121 cm - h 200 cm



**G+F**  
 G: 66÷102 cm - h 200 cm  
 F: 66÷121 cm - h 200 cm



**2B+F**  
 2B: 66÷102 cm - h 200 cm  
 F: 66÷121 cm - h 200 cm



**S+F**  
 S: 66÷102 cm - h 200 cm  
 F: 66÷121 cm - h 200 cm



**S in out+F**  
 S in out: 66÷102 cm - h 200 cm  
 F: 66÷121 cm - h 200 cm



**A**  
 A: 67÷120 cm - h 200 cm



**AH**  
 AH: 67÷120 cm - h 200 cm



**R**  
 R: 77,5÷100,5 cm - h 200 cm



# Centro parete / Wall center Centre du mur / Wandmitte



**2A+2F**  
2A: 146÷202 cm - h 200 cm  
2F: 66÷121 cm - h 200 cm



**2P+2F**  
2P: 96÷202 cm - h 200 cm  
2F: 66÷121 cm - h 200 cm



**G+2F**  
G: 66÷102 cm - h 200 cm  
2F: 66÷121 cm - h 200 cm



**A**  
A: 67÷120 cm - h 200 cm  
2F: 66÷121 cm - h 200 cm



**3P+F**  
3P: 96÷142 cm - h 200 cm  
2F: 66÷121 cm - h 200 cm



**2B+F**  
2B: 66÷102 cm - h 200 cm  
F: 66÷121 cm - h 200 cm



**S+F**  
S: 66÷102 cm - h 200 cm  
F: 66÷121 cm - h 200 cm



**S in out+F**  
S in out: 66÷102 cm - h 200 cm  
F: 66÷121 cm - h 200 cm



## Pareti Fisse / Fixed panels Panneaux fixes / Fixeemente



**F**  
F: 66÷121 cm - h 200 cm



**F SPECIAL 1**  
F: 20÷118 cm - h 150÷200 cm



**F SPECIAL 2**  
F: 60÷119 cm - h 155÷200 cm



**F SPECIAL 3**  
F: 60÷99 cm - h 140÷200 cm






**F SPECIAL 4**  
F: 20÷118 cm - h 25÷200 cm



**F SPECIAL 5**  
F: 60÷99 cm - h 140÷200 cm

# Profili / Profiles / Profilés / Profile



- |   |   |  |   |
|---|---|--|---|
| <p><b>U</b><br/>Bianco opaco<br/>Matt White<br/>Blanc mat<br/>Weiss matt</p>  | <p><b>K</b><br/>Cromo<br/>Chrome<br/>Chrome<br/>Chrom</p>  | <p><b>B</b><br/>Silver<br/>Silver<br/>Silver<br/>Silber</p> <p>-/+</p> | <p><b>H</b><br/>Nero opaco<br/>Matt Black<br/>Noir mat<br/>Schwarz matt</p>  |
|---|---|--|---|

**Eco PVD**




Finiture resistenti e durature a basso impatto ambientale.

Durable, resistant finishes with low environmental impact.

Finitions résistantes et durables à faible impact environnemental.

Widerstandsfähige und langlebige Oberflächen mit geringer Umweltbelastung.

**Powder coating**




Verniciatura protettiva uniforme e ad alta resistenza.

Uniform, high-resistance protective coating.

Revêtement protecteur, uniforme et hautement résistant.

Gleichmäßige Schutzbeschichtung mit hoher Widerstandsfähigkeit.

**Anodizing**



Anodizzazione che aumenta resistenza e durata dell'alluminio.


Anodizing process that enhances aluminum strength and durability.

Anodisation qui améliore la résistance et la durabilité de l'aluminium.

Eloxierung, die die Widerstandsfähigkeit und Langlebigkeit von Aluminium erhöht.



# Vetri / Glass / Verre / Glas




**1**  
Trasparente  
Transparent  
Transparent  
ESG-Klar

**91**  
Strip  
Strip  
Strip  
Strip

**11**  
Niva  
Niva  
Niva  
Niva

**4**  
Satin  
Satin  
Satin  
Satin



# Crystal

# Clear


<sup>IT</sup> Crystal Clear è il trattamento anticalcare di Novellini che protegge il vetro rendendolo più resistente al calcare, più facile da pulire e più igienico. Grazie all'applicazione a caldo, penetra nelle microporosità del vetro per una protezione duratura.

<sup>EN</sup> Crystal Clear is Novellini's anti-limescale treatment that protects glass, making it more resistant to deposits, easier to clean, and more hygienic. Applied at high temperature, it penetrates the glass micro-porosities to provide durable, long-term protection.

<sup>FR</sup> Crystal Clear est le traitement déperlant qui protège le verre, le rend plus résistant au dépôt de calcaire, plus facile à nettoyer et plus hygiénique. Grâce à son application à chaud, il pénètre les micropores du verre pour une protection durable.

<sup>DE</sup> Crystal Clear ist die Entkalkungsbehandlung von Novellini, die das Glas schützt, widerstandsfähiger gegen Kalkablagerungen macht, die Reinigung erleichtert und hygienischer ist. Dank der Heißanwendung dringt sie in die Mikroporen des Glases ein und sorgt so für langanhaltenden Schutz.

## Vetro non trattato / Untreated glass / Verre non traité / Unbehandeltes Glas





⚡ L'acqua si ferma sul vetro e il calcare si deposita.

Water stays on the glass surface, causing limescale deposits.

L'eau reste sur le verre et le calcaire s'accumule.

Wasser bleibt auf dem Glas, Kalk lagert sich ab.

## Vetro con trattamento Crystal Clear / Glass with Crystal Clear treatment Verre avec traitement Crystal Clear / Glas mit Crystal Clear Behandlung



⚡ L'acqua scivola via, il vetro resta più pulito più a lungo.

Water runs off the surface, leaving the glass cleaner for longer.

L'eau glisse, le verre reste propre plus longtemps.

Wasser perlt ab, das Glas bleibt länger sauber.

# Made in Italy



1966 – 2026  
Celebriamo 60 anni di Made in Italy

1966 – 2026  
Celebrating 60 years of Made in Italy

1966 – 2026  
Nous célébrons 60 ans de Made in Italy

1966 – 2026  
Wir feiern 60 Jahre Made in Italy



Le certificazioni di prodotto sono il sigillo di qualità che garantiscono sicurezza, conformità e performance, confermando l'impegno Novellini verso i più elevati standard di eccellenza e integrità.

Product certifications are a mark of quality that guarantees safety, compliance and performance, confirming Novellini's commitment to the highest standards of excellence and integrity.

Les certifications produits sont un gage de qualité qui garantit sécurité, conformité et performance, confirmant l'engagement de Novellini envers les plus hauts standards d'excellence et d'intégrité.

Produktzertifizierungen sind ein Qualitätssiegel, das Sicherheit, Konformität und Leistung gewährleistet und das Engagement von Novellini für höchste Standards an Exzellenz und Integrität bestätigt.

FR Scegliere Novellini significa affidarsi a un brand italiano leader nel settore dell'arredo bagno, capace di unire estetica, funzionalità e innovazione. Ogni prodotto Novellini è progettato per offrire qualità certificata, materiali resistenti e soluzioni su misura, adattabili a ogni esigenza di spazio e stile.

EN Choosing Novellini means relying on a leading Italian brand in the bathroom furnishings sector, capable of combining aesthetics, functionality and innovation. Every Novellini product is designed to offer certified quality, durable materials and tailor-made solutions adaptable to any space and style requirements.

Dai box doccia alle vasche, dalle cabine multifunzione ai piatti doccia, fino agli accessori e complementi d'arredo, Novellini propone una gamma completa pensata per trasformare il bagno in un ambiente accogliente e contemporaneo, in cui il benessere quotidiano è al centro di ogni scelta progettuale.

From shower enclosures to bathtubs, from multifunction cabins to shower trays, as well as accessories and furnishing complements, Novellini offers a complete range designed to transform the bathroom into a welcoming and contemporary space, where everyday well-being is at the heart of every design choice.

Scegli Novellini per il tuo bagno: design italiano, affidabilità e attenzione ai dettagli che fanno la differenza.

Choose Novellini for your bathroom: Italian design, reliability and attention to detail that make the difference.

FR Choisir Novellini, c'est faire confiance à une marque italienne leader dans le secteur de l'aménagement de la salle de bains, capable d'allier esthétique, fonctionnalité et innovation. Chaque produit Novellini est conçu pour offrir une qualité certifiée, des matériaux résistants et des solutions sur mesure, adaptables à chaque exigence d'espace et de style.

DE Sich für Novellini zu entscheiden bedeutet, auf eine führende italienische Marke im Bereich Badmöbel zu vertrauen, die Ästhetik, Funktionalität und Innovation vereint. Jedes Novellini Produkt ist darauf ausgelegt, zertifizierte Qualität, langlebige Materialien und maßgeschneiderte Lösungen zu bieten, die sich an jede Raum- und Stilanforderung anpassen lassen.

Des parois de douche aux baignoires, des cabines multifonction aux receveurs de douche, jusqu'aux accessoires et compléments d'ameublement, Novellini propose une gamme complète pensée pour transformer la salle de bains en un espace accueillant et contemporain, où le bien-être quotidien est au cœur de chaque choix de conception.

Von Duschtrennungen über Badewannen, von Multifunktionskabinen bis hin zu Duschwannen sowie Accessoires und Einrichtungs-elementen bietet Novellini ein umfassendes Sortiment, das das Badezimmer in einen einladenden und modernen Raum verwandelt, in dem das tägliche Wohlbefinden im Mittelpunkt steht.

Choisissez Novellini pour votre salle de bains : design italien, fiabilité et souci du détail qui font la différence.

Entscheiden Sie sich für Novellini in Ihrem Bad: italienisches Design, Zuverlässigkeit und Liebe zum Detail, die den Unterschied machen.



Sustainability Report





**NOVELLINI** spa  
Via Mantova, 1023 - 46034 Borgo Virgilio - Mantova - Italy  
Tel. +39 0376 64 21 | [info@novellini.com](mailto:info@novellini.com)  
[www.novellini.com](http://www.novellini.com)