

# Sun

altezza box / shower height

**202 cm**

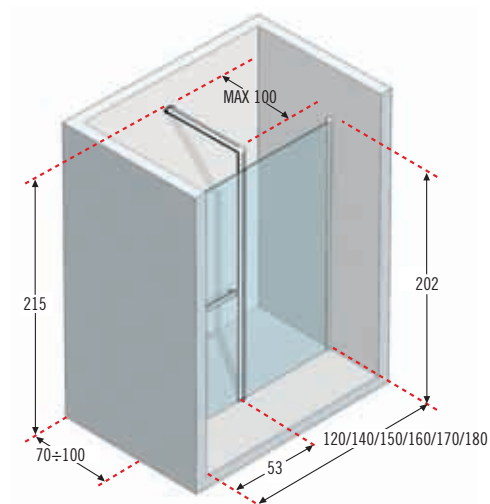
altezza totale / total height

**215 cm**



crystallo trasparente / clear glass

**8 mm**

ref. **5** **Sun 5** - Parete doccia con porta battente in nicchia / In line hinged door and panel for recess



Come rilevare le misure vedi pag. 122. / How to take the measurement see page 122.

OLYMPIC PLUS	cm	Spessore/Rim 11,5 cm	Spessore/Rim 4,5 cm	Bianco/White + cod. <b>30</b>	Nero/Black + cod. <b>28</b>	cm	Spessore/Rim 11,5 cm	Spessore/Rim 4,5 cm	Bianco/White + cod. <b>30</b>	Nero/Black + cod. <b>28</b>
	120 x 70	<b>OL1207011-</b>	<b>OL120704-</b>			160 x 75	<b>OL1607511-</b>	<b>OL160754-</b>		
	120 x 80	<b>OL8012011-</b>	<b>OL801204-</b>			160 x 80	<b>OL1608011-</b>	<b>OL160804-</b>		
	140 x 70	<b>OL1407011-</b>	<b>OL140704-</b>			160 x 90	<b>OL1609011-</b>	<b>OL160904-</b>		
	140 x 75	<b>OL1407511-</b>	<b>OL140754-</b>			170 x 70	<b>OL1707011-</b>	<b>OL170704-</b>		
	140 x 80	<b>OL1408011-</b>	<b>OL140804-</b>			170 x 75	<b>OL1707511-</b>	<b>OL170754-</b>		
	140 x 90	<b>OL1409011-</b>	<b>OL140904-</b>			170 x 80	<b>OL1708011-</b>	<b>OL170804-</b>		
	150 x 75	<b>OL1507511-</b>	<b>OL150754-</b>			170 x 90	<b>OL1709011-</b>	<b>OL170904-</b>		
	160 x 70	<b>OL1607011-</b>	<b>OL160704-</b>			180 x 75	<b>OL1807511-</b>	<b>OL180754-</b>		




Esempio compilazione codice piatti doccia: / How to choose your product using the codes: **OL1207011-30** = **OL1207011-** + **30**

Compatibilità piatti doccia Novellini / For shower trays, p. 466. Per compatibilità con altri piatti doccia. / For compatibility with other shower trays, see p. 480-481.

Codice/Code: **SUN85120S-1B**

=	<b>SUN85120</b>	+	<b>S-</b>	+	<b>1</b>	+	<b>B</b>		
	SUN85120		S-		D-		1		B

Esempio compilazione codice:  
How to choose your product using the codes:

Misure Measurements (cm)	Entrata Access (cm)	Codice Code	Sinistra Left	Destra Right	Vetro Glass	Profilo / Profile
						Prezzo / Price
			<b>S-</b>	<b>D-</b>	<b>1</b>	<b>B</b>
			Sinistra Left	Destra Right	Trasparente Clear	Silver
117 ↔ 121	53	<b>SUN85120</b>				
137 ↔ 141	53	<b>SUN85140</b>				
147 ↔ 151	53	<b>SUN85150</b>				
157 ↔ 161	53	<b>SUN85160</b>				
167 ↔ 171	53	<b>SUN85170</b>				
177 ↔ 181	53	<b>SUN85180</b>				

## Dati tecnici / *Technical data*

### Vetri *Glass types*



Trasparente  
*Clear*

### Finitura Profili *Profile colours*



Silver

### Trattamenti *Treatment*



#### **TRATTAMENTO ANTIGOCCIA**

Cristalli sempre brillanti, facili da pulire. Impedisce la formazione del calcare e dei batteri.

#### **CRYSTAL CLEAR TREATMENT**

*Leaves glass easy to clean.  
Does not support the growth  
of bacteria and scale.*

**DISPONIBILE SECONDO  
SEMESTRE 2011**

**AVAILABLE FROM THE  
SECOND SEMESTER 2011**



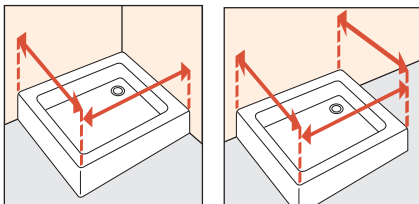
#### **FINITURA CROMO**

Ciclo di produzione integrata a zero emissioni, 100% ecologico. Anticalcare, antibatterica, ecologica brillantezza resistente nel tempo.

#### **PVD CHROME FINISH**

*Zero emission integrated cycle,  
100% environment-friendly.  
Antiscale, antibacteria, ecological,  
long-time shining resistance.*

## Come rilevare le misure / *How to take the measurement*



Rilevare le misure da muro a bordo esterno del piatto doccia. Le misure devono essere rilevate sulla parete finita, a rivestimenti posati, secondo gli schemi riportati.

*Take the measurements from wall to the external edge of the shower tray. Measurements must be taken once the walls are finished and tiled, according to the above drawings.*