

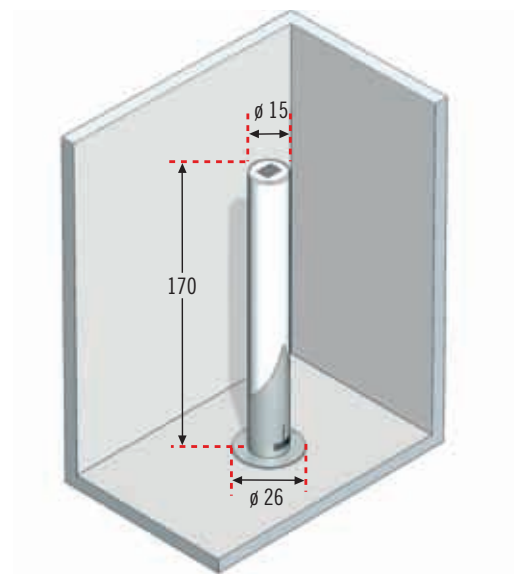
Lightspace

Lampada con sistema cromolight e diffusore d'essenze


Chromotherapy freestanding lamp with aroma-therapy dispenser



Codice <i>Code</i>	Descrizione <i>Description</i>	Prezzo <i>Price</i>
CRILAM01	15 x 170 cm	



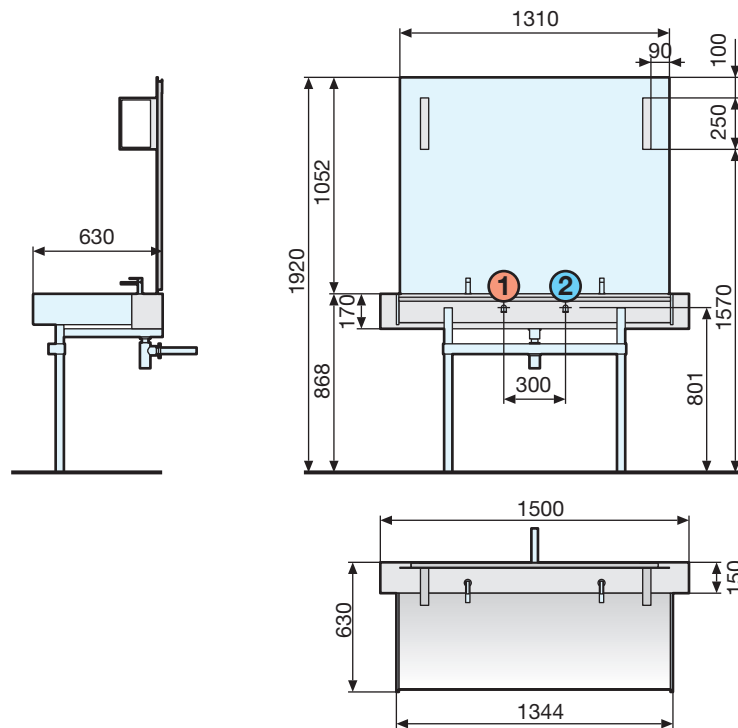
Erogazione essenze
Aroma-therapy dispenser



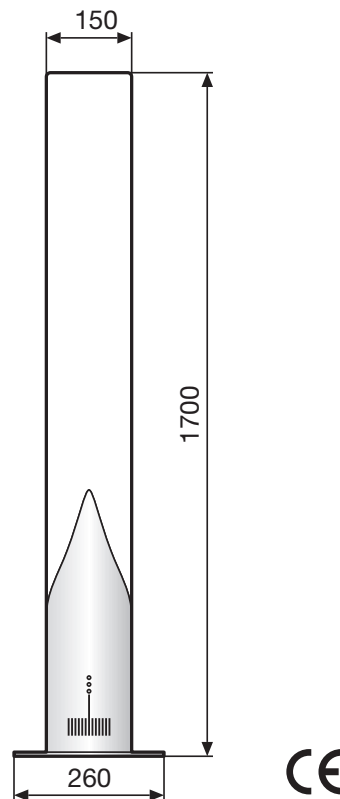
Cromolight composizione colori con sistema RGB e regolazione intensità.
Chromotherapy fully adjustable RGB (red/green/blu) system colour sequence with remote control.

Dati tecnici vedi pag. 141. / *For technical diagrams see page 141.*

CRISTAL 3



LIGHTSPACE



Installare a monte dell'apparecchio un interruttore differenziale da 30mA provvisto di interruttore onnipolare con apertura minima dei contatti ≥ 3 mm.

The whirlpool bath system must be fitted upstream with a 30 mA circuit breaker with a minimum contact of 3mm.

CARATTERISTICHE IDRAULICHE LAVABO
 · Allaccio sifone con raccordo 1 1/2"

CARATTERISTICHE ELETTRICHE LAMPADA
 · Tensione 230 V
 · Frequenza 50 Hz
 · Potenza max. assorbita 300 W

BASIN HYDRAULIC AND ELECTRICAL FEATURES
 · Siphon connection with 1 1/2" coupling

LIGHTSPACE ELECTRICAL FEATURES
 · Supply voltage 230 V
 · Frequency 50 Hz
 · Maximum absorbed power: 300 W