

Sun

hauteur paroi / *shower height*

202 cm

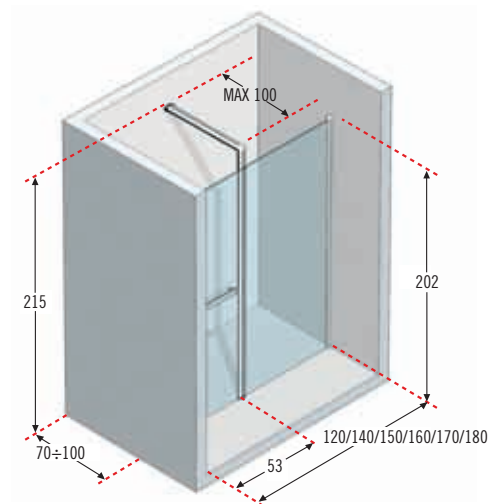
hauteur totale / *total height*

215 cm



crystal transparent / *clear glass*

8 mm

ref. **5** **Sun 5** - Paroi de douche avec porte pivotante en niche / *In line hinged door and panel for recess*



Comment relever les mesures voir p. 122. / *How to take the measurement see page 122.*

OLYMPIC PLUS	cm	Bord/Rim 11,5 cm	Bord/Rim 4,5 cm	Blanc/White + cod. 30	Noir/Black + cod. 28	cm	Bord/Rim 11,5 cm	Bord/Rim 4,5 cm	Blanc/White + cod. 30	Noir/Black + cod. 28
	120 x 70	OL1207011-	OL120704-			160 x 75	OL1607511-	OL160754-		
	120 x 80	OL8012011-	OL801204-			160 x 80	OL1608011-	OL160804-		
	140 x 70	OL1407011-	OL140704-			160 x 90	OL1609011-	OL160904-		
	140 x 75	OL1407511-	OL140754-			170 x 70	OL1707011-	OL170704-		
	140 x 80	OL1408011-	OL140804-			170 x 75	OL1707511-	OL170754-		
	140 x 90	OL1409011-	OL140904-			170 x 80	OL1708011-	OL170804-		
	150 x 75	OL1507511-	OL150754-			170 x 90	OL1709011-	OL170904-		
	160 x 70	OL1607011-	OL160704-			180 x 75	OL1807511-	OL180754-		

Exemple de composition du code receveurs de douche: / *How to choose your product using the codes:* **OL1207011-30** = **OL1207011-** + **30**




Compatibilité avec receveurs de douche Novellini / *For shower trays*, p. 466. Pour compatibilité avec autres receveurs de douche / *For compatibility with other shower trays*, p. 480-481.

Code: **SUN85120S-1B**

= **SUN85120** + **S-** + **1** + **B**

Exemple de composition du code:
How to choose your product using the codes:

SUN85120	S-	D-	1	B
-----------------	-----------	-----------	----------	----------

Mesures Measurements (cm)	Passage Access (cm)	Code Code	Gauche Left	Droite Right	Verre Glass	Profilé / Profile
			S-	D-	1	B
			Gauche Left	Droite Right	Transparent Clear	Silver
117 ↔ 121	53	SUN85120				
137 ↔ 141	53	SUN85140				
147 ↔ 151	53	SUN85150				
157 ↔ 161	53	SUN85160				
167 ↔ 171	53	SUN85170				
177 ↔ 181	53	SUN85180				

SUN

Données techniques / *Technical data*

Verre *Glass types*



Transparent
Clear

Finition profilés *Profile colours*



Silver

Traitement *Treatment*



TRAITEMENT ANTI-GOUTTES

Cristal toujours brillant, facile à nettoyer. Empêche le dépôt du calcaire et des bactéries.

CRYSTAL CLEAR TREATMENT

*Leaves glass easy to clean.
Does not support the growth of bacteria and scale.*



PVD FINITION CHROME

Sans aucune émission nocive. Anticalcaire, Antibactérien, Ecologique. Aspect brillant durable.

PVD CHROME FINISH

*Zero emission integrated cycle,
100% environment-friendly.
Antiscale, antibacteria, ecological,
long-time shining resistance.*

Option *Optional*

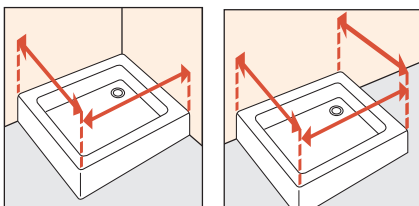


Bras de renfort 150 cm
150 cm support bracket

Code

R80SUN11-B

Comment relever les mesures / *How to take the measurement*



Prendre les mesures du mur au bord extérieur du receveur de douche. Relever les mesures après la pose du carrelage.

Take the measurements from wall to the external edge of the shower tray. Measurements must be taken once the walls are finished and tiled, according to the above drawings.