



Feel 2 Soul 4 Colonne équipée / *Equipped panel*



Feel 2 Soul 3 Colonne équipée / *Equipped panel*



Feel 2 Soul 5 Colonne équipée / *Equipped panel*

Feel 2 Soul 3

Feel 2 Soul 4

Feel 2 Soul 5

Colonne équipée / *Equipped panel*

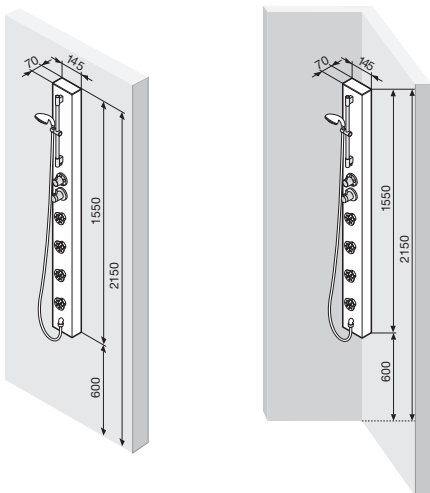
Mitigeur
Mixer

Mesures
Measurements
(cm)

Code
Code

Prix
Price

Feel 2 Soul 3 - Colonne équipée / *Equipped panel*



POUR DOUCHE: MONTAGE EN ANGLE OU DE FACE
FOR ENCLOSURE: CORNER OR WALL FITTING

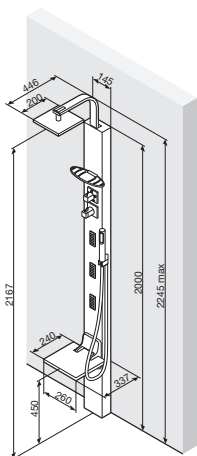
THERMOSTATIQUE
THERMOSTATIC

47 x 14,5 H 155

SOUL3VT-B

FINITION: Mitigeur thermostatique, Douchette à main, Hydromassage vertical
FEATURES: Thermostatic mixer, Hand shower, Vertical hydro-massage

Feel 2 Soul 4 - Colonne équipée / *Equipped panel*



POUR DOUCHE: MONTAGE EN ANGLE OU DE FACE
FOR ENCLOSURE: CORNER OR WALL FITTING

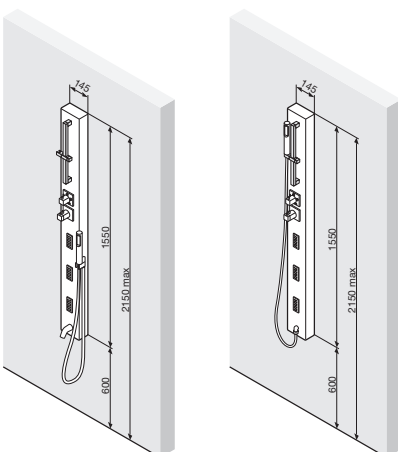
THERMOSTATIQUE
THERMOSTATIC

45 x 14,5 H 224,5

SOUL4VT-K

FINITION: Mitigeur thermostatique, Douche zénithale, Douchette à main, Siège escamotable, Hydromassage vertical, Etagère porte-objets.
FEATURES: Thermostatic mixer, Shower head, Hand shower, Reclinable seat, Body hydromassage, Soap holder.

Feel 2 Soul 5 - Colonne équipée / *Equipped panel*



POUR DOUCHE: MONTAGE EN ANGLE OU DE FACE
FOR ENCLOSURE: CORNER OR WALL FITTING

THERMOSTATIQUE
THERMOSTATIC

14,5 x 14,5 H 155

SOUL5VT-K

AVEC BEC DE
REPLISSAGE / *WITH*
BATH FILLER SPOUT

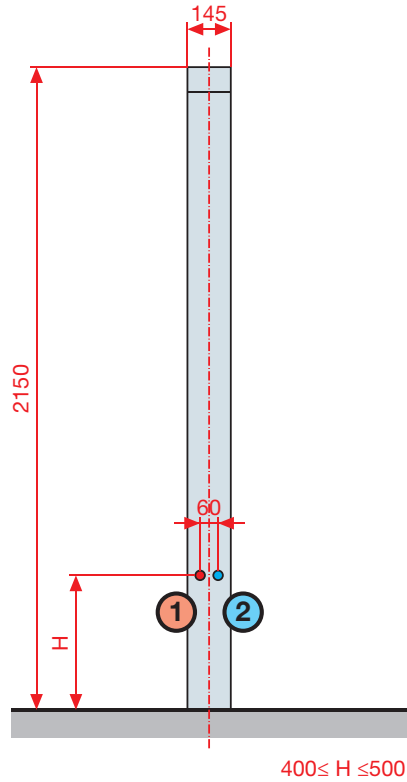
SOUL5VTE-K

FINITION: Mitigeur thermostatique, Douchette à main, Hydromassage vertical, Bec de remplissage
FEATURES: Thermostatic mixer, Hand shower, Body hydromassage, Bath filler spout

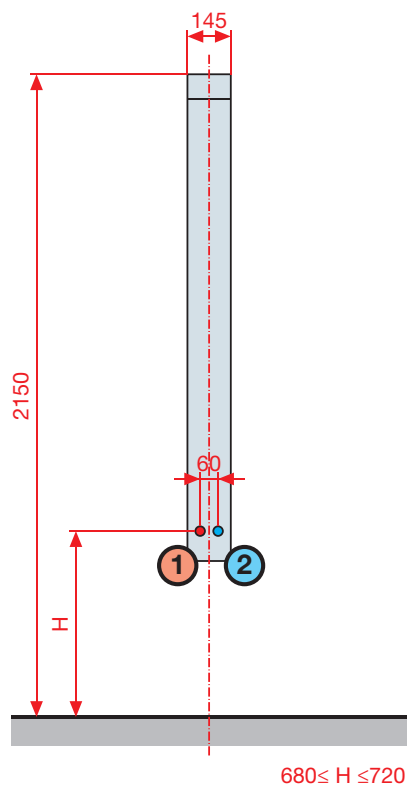
Colonnes
Equipped panels

Finition p. 129, données techniques voir p. 125-126. / *Features page 129, technical diagrams page 125-126.*

FEEL 2 SOUL 4



FEEL 2 SOUL 5



CARACTERISTIQUES HYDRAULIQUES

- Pression dynamique optimale 2-5 bar
- Raccordement eau chaude 1/2"
- Raccordement eau froide 1/2"

HYDRAULIC CHARACTERISTIC

- Optimum dynamic pressure 2-5 bar
- 1/2" hot water connection
- Cold water connection 1/2"