





# Sense 7 - Z3

# Sense 7 - Z3

Baignoire angulaire / *Corner standing bathtub*

cm 140x140 contenance / *capacity 235 lt.*

## FINITIONS / FEATURES



Robinetterie mécanique bord baignoire avec cascade et douchette  
*Bath mounted cascade mixer*



Whirlpool 6 jets avec régulation du débit et système de verrouillage  
*Whirlpool 6 jets with control of the range and system of closing*



Cromolight  
*Chromotherapy light*



Airpool 10 jets



Airpool dorsal 6 jets  
*Back airpool 6 nozzles*



Pupitre électronique avec fonctions hydro sequence  
*Electronic panel with hydro sequence function*



1 Reposes-tête  
*Head rest*



Désinfection  
*Disinfectant system*

Vidage automatique + remplissage  
*Waste column + bath filler*

## OPTION / OPTIONAL



ROBINETTERIE MÉCANIQUE MONTAGE AU SOL  
*FLOOR MOUNTED BATHTUB FILLER*

KRUBBVAS-K



VIDAGE AUTOMATIQUE  
*WASTE COLUMN*

COLSCAVK-K



TRAPPE DE VISITE POUR BAIGNOIRE À ENCASTRER  
*INSPECTION PANEL FOR BUILT-IN BATHS*  
60x33 CM

PANISPEL-A



PROFILÉ DE FINITIONS RIGIDE  
*BATH EDGE PROFILE*

PRV140140-30

Mesures Measurements (cm)	Baignoire Bathtub	Code Code	Prix Price	Baignoire Bathtub	Code Code	Prix Price
	SANS robinetterie bord baignoire WITHOUT bath mounted cascade mixer			AVEC robinetterie bord baignoire WITH bath mounted cascade mixer		

### VERSION STANDARD / STANDARD VERSION

140 x 140 x 58 H		<b>Z38140140-A</b>	€ 580		<b>Z381401402-A0K</b>	€ 1.130
------------------	---	--------------------	-------	---	-----------------------	---------

FINITION: Reposes-tête, (SANS VIDAGE AUTOMATIQUE), avec pieds  
 FEATURES: Head rest (PUW NOT INCLUDED), with support kit

140 x 140 x 58 H		<b>Z32140140-A1</b>	€ 940		<b>Z321401402-A1K</b>	€ 1.490
------------------	---	---------------------	-------	---	-----------------------	---------

FINITION: Cadre, 1 tablier de face, reposes-tête, Vidage automatique  
 FEATURES: Frame, front panel, head rest, waste column

### VERSION HYDROMASSAGE / HYDRO VERSION

VERSION HYDRO / HYDRO VERSION

140 x 140 x 58 H		<b>Z35140140R0-A0K</b>	€ 1.490		<b>Z35140140R2-A0K</b>	€ 2.040
------------------	--	------------------------	---------	--	------------------------	---------

FINITION: Cadre, reposes-tête, Vidage automatique, whirlpool 6 jets, pupitre électronique  
 FEATURES: Frame, head rest, waste column, whirlpool 6 jets, electronic panel



140 x 140 x 58 H		<b>Z35140140R0-A1K</b>	€ 1.850		<b>Z35140140R2-A1K</b>	€ 2.400
------------------	---	------------------------	---------	---	------------------------	---------

FINITION: Cadre, 1 tablier de face, reposes-tête, Vidage automatique, whirlpool 6 jets, pupitre électronique  
 FEATURES: Frame, front panel, head rest, waste column, whirlpool 6 jets, electronic panel

VERSION PLUS / PLUS VERSION

140 x 140 x 58 H		<b>Z37140140R6-A0K</b>	€ 2.750		<b>Z37140140R7-A0K</b>	€ 3.300
------------------	---	------------------------	---------	---	------------------------	---------

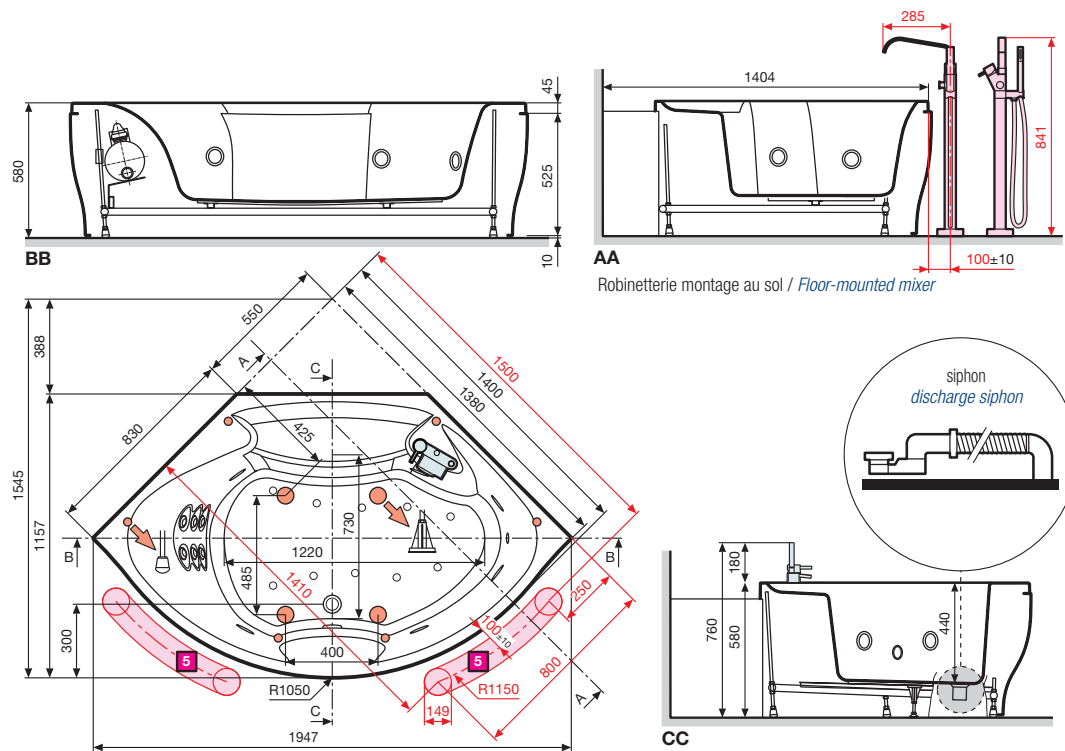
FINITION: Cadre, reposes-tête, Vidage automatique, whirlpool 6 jets, airpool 10 jets, Airpool dorsal 6 jets, pupitre électronique, cromolight, Désinfection  
 FEATURES: Frame, head rest, waste column, whirlpool 6 jets, airpool 10 jets, back airpool 6 nozzles, electronic panel, chromotherapy light, Disinfectant system

140 x 140 x 58 H		<b>Z37140140R6-A1K</b>	€ 3.120		<b>Z37140140R7-A1K</b>	€ 3.670
------------------	---	------------------------	---------	---	------------------------	---------

FINITION: Cadre, 1 tablier de face, reposes-tête, Vidage automatique, whirlpool 6 jets, airpool 10 jets, Airpool dorsal 6 jets, pupitre électronique, cromolight, Désinfection  
 FEATURES: Frame, front panel, head rest, waste column, whirlpool 6 jets, airpool 10 jets, back airpool 6 nozzles, electronic panel, chromotherapy light, disinfectant system

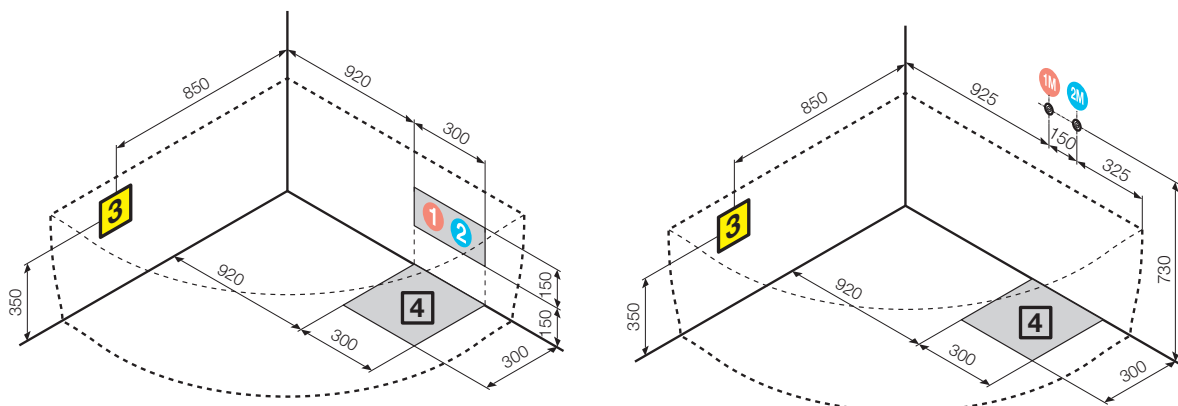
Baignoires  
Bathtub

SENSE 7 - Z3



Robinetterie montage au sol / *Floor-mounted mixer*

SENSE 7 - Z1 - Z2 - Z3



1M 2M Installation au mur (non fourni) / *Installation to wall (not supplied)*

4 Zone conseillée pour le vidage des eaux au sol / *Recommended position for floor discharge.*  
 5 Zone disponible pour robinetterie montage au sol / *Area available for free standing mixer installation.*

En amont de l'appareil, installer un disjoncteur différentiel de 30 mA et un coupe-circuit magnétothermique à déconnexion omnipolaire distance d'ouverture > 3 mm.  
*The whirlpool bath system must be fitted upstream with a 30 mA circuit breaker with a minimum contact of 3mm.*

**CARACTERISTIQUES HYDRAULIQUES**

- 6 injecteurs whirlpool
- 10 injecteurs airpool
- 6 injecteurs dorsaux
- Siphon 1 1/2"

**CARACTERISTIQUES ELECTRIQUES**

- 220-230 V
- 50 Hz
- Absorption maximale: whirlpool 880 W, airpool 900 W, whirlpool + airpool: 1800 W

**HYDRAULIC CHARACTERISTICS**

- 6 whirlpool nozzles
- 10 airpool nozzles
- 6 back airpool nozzles
- Siphon connection with 1 1/2" coupling

**ELECTRICAL CHARACTERISTICS**

- Supply voltage 220-230 V
- Frequency 50 Hz
- Maximum absorbed power: whirlpool 880 W, airpool 900 W, whirlpool + airpool: 1800 W

Données techniques robinetterie montage au sol p. 102 / *Free standing mixer technical drawings pag. 102*