



ref. **1** **Murano R** - Paroi de douche à 2 portes pivotantes courbes / *Curved shower enclosure with 2 doors*



MURANO

Murano

hauteur paroi / shower height

201,5 cm

crystal transparent / clear glass

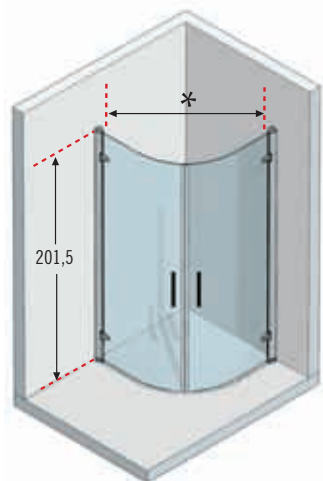
6 mm





Système de réglage des profilés muraux et de la paroi / *Regulation system of wall and door profiles*

Système breveté Novellini *Cam System/Novellini Patent*

ref. 1 **Murano R** - Paroi de douche à 2 portes pivotantes courbes / *Curved shower enclosure with 2 doors*



VICTORY A - B	cm	Bord/Rim 11,5 cm	Bord/Rim 4,5 cm	Prix Price	Bord/Rim 23 cm	Prix Price
	80 x 80	VIA8011-30	VIA804-30		VIB80-30	
	90 x 90	VIA9011-30	VIA904-30		VIB90-30	
	100 x 100	VIA10011-30	VIA1004-30		VIB100-30	

Compatibilité avec receveurs de douche Novellini / *For shower trays*, p. 468.

Pour compatibilité avec autres receveurs de douche / *For compatibility with other shower trays*, p. 480-481.

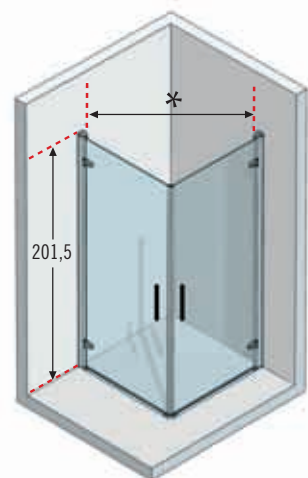
Pour le détail des mesures voir p. 83.

For more help with choosing EXACTLY the model you want, see page 83.

Comment relever les mesures voir p. 82.

How to take the measurement see page 82.

ref. 2 **Murano 2G** - Paroi de douche pivotante accès d'angle / *Comer entry shower enclosure*



OLYMPIC	cm	Bord/Rim 11,5 cm	Bord/Rim 4,5 cm	Prix Price
	75 x 75	OL7511-30	OL754-30	
	80 x 80	OL8011-30	OL804-30	
	90 x 72	OL729011-30	OL72904-30	
	90 x 90	OL9011-30	OL904-30	
	100 x 100	OL10011-30	OL1004-30	
	100 x 80	OL1008011-30	OL100804-30	

Compatibilité avec receveurs de douche Novellini / *For shower trays*, p. 468.

Pour compatibilité avec autres receveurs de douche / *For compatibility with other shower trays*, p. 480-481.

Les côtés ne sont pas réversibles, en cas de côtés inégaux voir pages 74-75 (Murano G+F).

Single sides are not reversible. In case of non equal sides refer to codes at page 74-75.

Pour le détail des mesures voir p. 83.

For more help with choosing EXACTLY the model you want, see page 83.

Comment relever les mesures voir p. 82.

How to take the measurement see page 82.

Code: **MURANR80-1K****MURANR80-1****K**

Exemple de composition du code:



How to choose your product using the codes:



MURANR80-1

D

B

K

Mesures Measurements (cm)	Passage Access (cm)	Encombrement extérieur de la porte Projection	Verre Glass	Code Code	Choix profilé / Profile type		
					D	B	K
***	*		Transparent Clear		Blanc White	Silver	Chrome
78,5 ↔ 81,5	98	55,4		MURANR80-1			
88,5 ↔ 91,5	112	65,4		MURANR90-1			
98,5 ↔ 101,5	126	75,4		MURANR100-1			
***	*		Cisé Etched		Blanc White	Silver	Chrome
78,5 ↔ 81,5	98	55,4		MURANR80-33			
88,5 ↔ 91,5	112	65,4		MURANR90-33			
98,5 ↔ 101,5	126	75,4		MURANR100-33			

***	*		Verre Glass	Code Code	Choix profilé / Profile type		
					D	B	K
***	*		Transparent Clear		Blanc White	Silver	Chrome
68 ↔ 71	80	58		MURAN2G68-1			
73 ↔ 76	88	63		MURAN2G73-1			
78 ↔ 81	96	68		MURAN2G78-1			
81 ↔ 84	100	71		MURAN2G81-1			
84 ↔ 87	104	74		MURAN2G84-1			
88 ↔ 91	110	78		MURAN2G88-1			
98 ↔ 101	124	88		MURAN2G98-1			
***	*		Cisé Etched		Blanc White	Silver	Chrome
68 ↔ 71	80	58		MURAN2G68-33			
73 ↔ 76	88	63		MURAN2G73-33			
78 ↔ 81	96	68		MURAN2G78-33			
81 ↔ 84	100	71		MURAN2G81-33			
84 ↔ 87	104	74		MURAN2G84-33			
88 ↔ 91	110	78		MURAN2G88-33			
98 ↔ 101	124	88		MURAN2G98-33			

ANGLE EN MESURE SPÉCIALE (Délai 6 semaines maximum) / **SPECIAL CORNER ON WIDTH** (Delivery on 6 weeks)


71 ↔ 97				MURAN2GSP			
---------	--	--	--	------------------	--	--	--

Angle en mesure spéciale disponible seulement en transparent. / Special corner available only in clear glass.

*** les mesures se réfèrent à ce qui a été relevé du mur au bord extérieur du receveur de douche et elles NE correspondent PAS à l'encombrement effectif de la paroi.
measurement refer from wall to external edge of shower tray and do not correspond to actual overall dimension of shower enclosure.

Données techniques / *Technical data*

Verre *Glass types*



Transparent
Clear



Cisé
Etched

Finition profilés *Profile colours*



Silver



Blanc
White



Chrome

Poignées *Handles*



Poignées métallique chrome
Chrome metallic handle

Traitement *Treatment*



TRAITEMENT ANTI-GOUTTES

Cristal toujours brillant, facile à nettoyer. Empêche le dépôt du calcaire et des bactéries.

CRYSTAL CLEAR TREATMENT

*Leaves glass easy to clean.
Does not support the growth
of bacteria and scale.*

**DISPONIBLE A PARTIR DE LE
DEUXIÈME SEMESTRE 2011
AVAILABLE FROM THE
SECOND SEMESTER 2011**



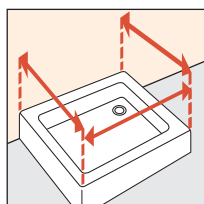
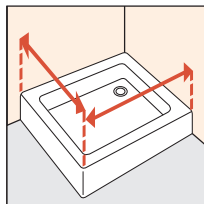
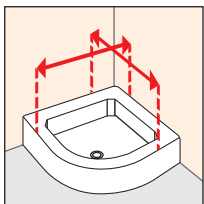
PVD FINITION CHROME

Sans aucune émission nocive.
Anticalcaire, Antibactérien, Ecologique.
Aspect brillant durable.

PVD CHROME FINISH

*Zero emission integrated cycle,
100% environment-friendly.
Antiscale, antibacteria, ecological,
long-time shining resistance.*

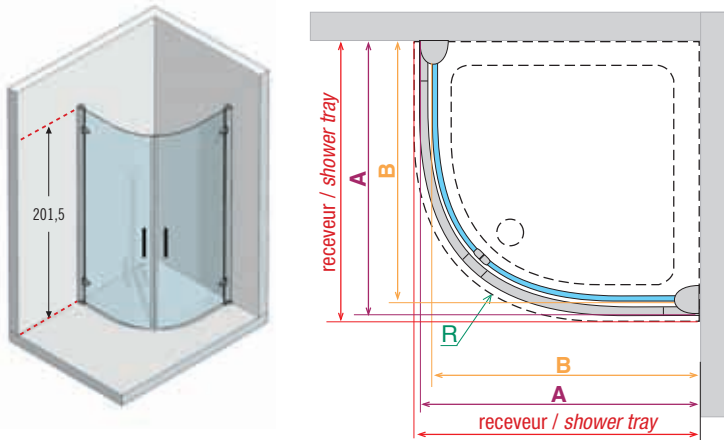
Comment relever les mesures / *How to take the measurement*



Prendre les mesures du mur au bord extérieur du receveur de douche. Relever les mesures après la pose du carrelage.

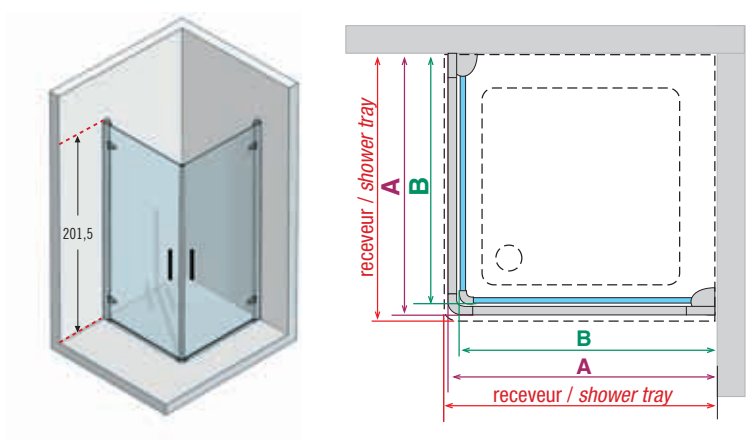
Take the measurements from wall to the external edge of the shower tray. Measurements must be taken once the walls are finished and tiled, according to the above drawings.

ref. **1** **Murano R** - Paroi de douche à 2 portes pivotantes courbes
Curved shower enclosure with 2 doors



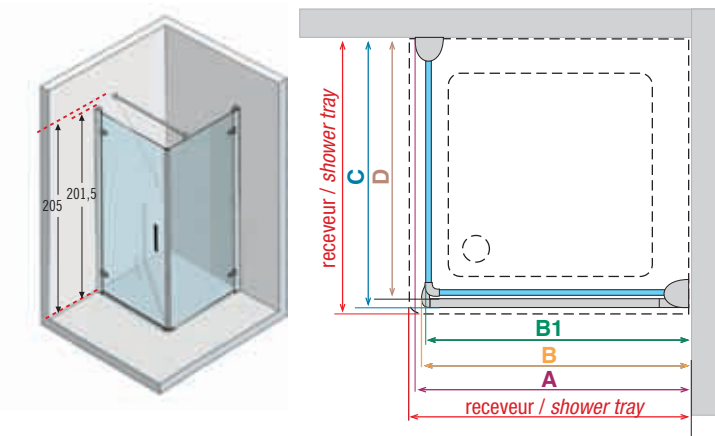
Code Code	Dimensions paroi da - a <i>Measures shower trays from - to</i>	B	A	R raggio radius
MURANR80-	78,5 - 81,5	77,5 - 80,5	75,5 - 78,5	55
MURANR90-	88,5 - 91,5	87,5 - 90,5	85,5 - 88,5	55
MURANR100-	98,5 - 101,5	97,5 - 100,5	95,5 - 98,5	55

ref. **2** **Murano 2G** - Paroi de douche pivotante accès d'angle
Comer entry shower enclosure



Code Code	Dimensions paroi da - a <i>Measures shower trays from - to</i>	A	B
MURAN2G68-	68 - 71	67 - 70	65 - 68
MURAN2G73-	73 - 76	72 - 75	70 - 73
MURAN2G78-	78 - 81	77 - 80	75 - 78
MURAN2G81-	81 - 84	80 - 83	78 - 81
MURAN2G84-	84 - 87	83 - 86	81 - 84
MURAN2G88-	88 - 91	87 - 90	85 - 88
MURAN2G98-	98 - 101	97 - 100	95 - 98

ref. **3** **Murano G+F** - Porte pivotante + paroi fixe
Hinged door + side panel



Code Code	Dimensions paroi da - a <i>Measures shower trays from - to</i>	A	B	B1	C	D
MURANGFA68S-	68 - 71	67 - 70	66 - 69	65 - 68	67 - 70	65 - 68
MURANGFA73S-	73 - 76	72 - 75	71 - 74	70 - 73	72 - 75	70 - 73
MURANGFA78S-	78 - 81	77 - 80	76 - 79	75 - 78	77 - 80	75 - 78
MURANGFA81S-	81 - 84	80 - 83	79 - 82	78 - 81	80 - 83	78 - 81
MURANGFA84S-	84 - 87	83 - 86	82 - 85	81 - 84	83 - 86	81 - 84
MURANGFA88S-	88 - 91	87 - 90	86 - 89	85 - 88	87 - 90	85 - 88
MURANGFA98S-	98 - 101	97 - 100	96 - 99	95 - 98	97 - 100	95 - 98