



ref. **5** Moon 5 - Kuadra 2AV - Paroi pour baignoire à 4 panneaux: 2 coulissants + 2 fixes / Bath screen, 2 sliding + 2 fixed sections

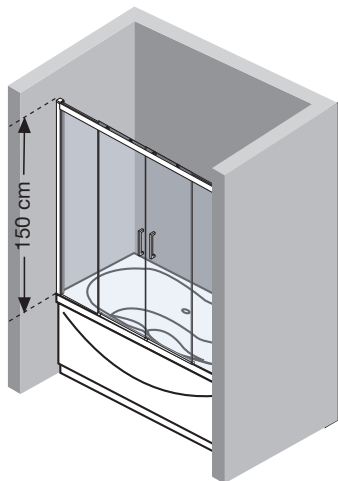


Parois de baignoire / *Bath Screen*

Verre 8 mm trempé de sécurité certifié
*Safety glass 8 mm complying
with European Standards
UNI EN 14428*

Hauteur parois de baignoire / *Bath screen height*
150 cm

ref. **5** **Moon 5 - Kuadra 2AV** - Paroi pour baignoire à 4 panneaux: 2 coulissants + 2 fixes / *Bath screen, 2 sliding + 2 fixed sections*



Comment relever les mesures voir p. 161 / *How to take the measurement see page 161*

Données techniques / *Technical data*

Verre *Glass types*



Transparent
Clear




Sérigraphie Ravenna
Ravenna printing
(seulement pour /only for: Moon 1,
Kuadra 2AV)



Ciselé/*Etched*
(seulement pour /only for: Moon 2,
Moon 3)

Finition profilés *Profile colours*



Silver
(seulement pour /only for: Moon 2,
Moon 3)



Blanc/*White*
(seulement pour /only for: Moon 2,
Moon 3)



Chrome

Poignée *Handle*






Poignée métallique chrome
Chrome metallic handle
(seulement pour /only for: Moon 5)

Code: **KUAD2AV168-1K**= **KUAD2AV168-** + **1** + **K**

Exemple de composition du code:

How to choose your product using the codes:

KUAD2AV168-**1****51****K**

Mesures Measurements (cm)	Passage Access (cm)	Code Code	Choix Verre Glass type		Profilé Profile
			1	51	K
**	*		Transparent Clear	Sér. Ravenna Ravenna print.	Chrome
168 ↔ 174	67	KUAD2AV168-			
174 ↔ 180	70	KUAD2AV174-			

Traitement Treatment



TRAITEMENT ANTI-GOUTTES

Cristal toujours brillant, facile à nettoyer. Empêche le dépôt du calcaire et des bactéries.

CRYSTAL CLEAR TREATMENT

Leaves glass easy to clean.
Does not support the growth of bacteria and scale.

**DISPONIBLE A PARTIR DE LE
DEUXIÈME SEMESTRE 2011
AVAILABLE FROM THE
SECOND SEMESTER 2011**



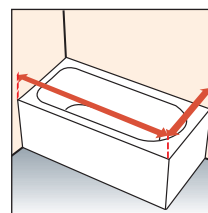
PVD FINITION CHROME

Sans aucune émission nocive.
Anticalcaire, Antibactérien,
Ecologique.
Aspect brillant durable.

PVD CHROME FINISH

Zero emission integrated cycle,
100% environment-friendly.
Antiscale, antibacteria, ecological,
long-time shining resistance.

Comment relever les mesures How to take the measurement



Prendre les mesures du mur au bord extérieur du baignoire. Relever les mesures après la pose du carrelage.

Take the measurements from wall to the external edge of the bath screen. Measurements must be taken once the walls are finished and tiled, according to the above drawings.