



ref. **3** **Kuadra 2P** - Porte à 2 panneaux dont 1 coulissant / *Two section door, 1 sliding + 1 fixed section* + ref. **8** **Kuadra F** - Paroi fixe / *Side panel*



KUADRA

Kuadra

# Kuadra

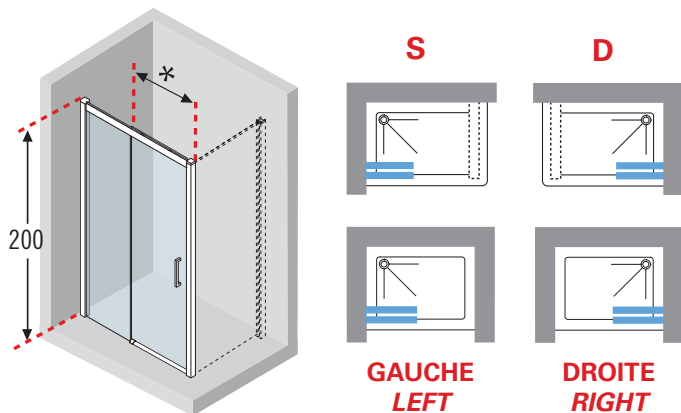
hauteur paroi / shower height

**200 cm**

crystal transparent / clear glass



**8 mm**

## ref. 3 **Kuadra 2P** - Porte à 2 panneaux dont 1 coulissant / Two section door, 1 sliding + 1 fixed section



Pour le détail des mesures voir p. 62. / For more help with choosing EXACTLY the model you want, see page 62.

Comment relever les mesures voir p. 60. / How to take the measurement see page 60.

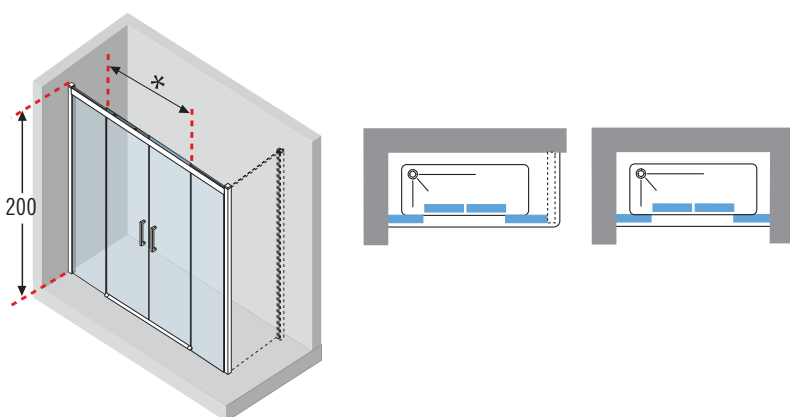
OLYMPIC PLUS	cm	Bord/Rim 11,5 cm	Bord/Rim 4,5 cm	Bianco/White + cod. 30	Noir/Black + cod. 28	cm	Bord/Rim 11,5 cm	Bord/Rim 4,5 cm	Bianco/White + cod. 30	Noir/Black + cod. 28
	120 x 70	<b>OL1207011-</b>	<b>OL120704-</b>			160 x 75	<b>OL1607511-</b>	<b>OL160754-</b>		
	120 x 80	<b>OL8012011-</b>	<b>OL801204-</b>			160 x 80	<b>OL1608011-</b>	<b>OL160804-</b>		
	140 x 70	<b>OL1407011-</b>	<b>OL140704-</b>			160 x 90	<b>OL1609011-</b>	<b>OL160904-</b>		
	140 x 75	<b>OL1407511-</b>	<b>OL140754-</b>			170 x 70	<b>OL1707011-</b>	<b>OL170704-</b>		
	140 x 80	<b>OL1408011-</b>	<b>OL140804-</b>			170 x 75	<b>OL1707511-</b>	<b>OL170754-</b>		
	140 x 80	<b>OL1408011-</b>	<b>OL140804-</b>			170 x 80	<b>OL1708011-</b>	<b>OL170804-</b>		
	140 x 90	<b>OL1409011-</b>	<b>OL140904-</b>			170 x 90	<b>OL1709011-</b>	<b>OL170904-</b>		
	150 x 75	<b>OL1507511-</b>	<b>OL150754-</b>			180 x 75	<b>OL1807511-</b>	<b>OL180754-</b>		
	160 x 70	<b>OL1607011-</b>	<b>OL160704-</b>							

OLYMPIC	cm	Bord/Rim 11,5 cm	Bord/Rim 4,5 cm	Prix Price
	100 x 80	<b>OL1008011-30</b>	<b>OL100804-30</b>	
	100 x 100	<b>OL10011-30</b>	<b>OL1004-30</b>	

Exemple de composition du code receveurs de douche: / How to choose your product using the codes: **OL1207011-30** = **OL1207011-** + **30**



Compatibilité avec receveurs de douche Novellini / For shower trays, p. 466-468. Pour compatibilité avec autres receveurs de douche / For compatibility with other shower trays, see p. 480-481.

## ref. 4 **Kuadra 2A** - Porte à 4 panneaux: 2 coulissants + 2 fixes / Shower enclosure, 2 sliding and 2 fixed sections door



Pour le détail des mesures voir p. 62. / For more help with choosing EXACTLY the model you want, see page 62.

Comment relever les mesures voir p. 60. / How to take the measurement see page 60.

OLYMPIC PLUS	cm	Bord/Rim 11,5 cm	Bord/Rim 4,5 cm	Bianco/White + cod. 30	Noir/Black + cod. 28	cm	Bord/Rim 11,5 cm	Bord/Rim 4,5 cm	Bianco/White + cod. 30	Noir/Black + cod. 28
	120 x 70	<b>OL1207011-</b>	<b>OL120704-</b>			160 x 75	<b>OL1607511-</b>	<b>OL160754-</b>		
	120 x 80	<b>OL8012011-</b>	<b>OL801204-</b>			160 x 80	<b>OL1608011-</b>	<b>OL160804-</b>		
	140 x 70	<b>OL1407011-</b>	<b>OL140704-</b>			160 x 90	<b>OL1609011-</b>	<b>OL160904-</b>		
	140 x 75	<b>OL1407511-</b>	<b>OL140754-</b>			170 x 70	<b>OL1707011-</b>	<b>OL170704-</b>		
	140 x 80	<b>OL1408011-</b>	<b>OL140804-</b>			170 x 75	<b>OL1707511-</b>	<b>OL170754-</b>		
	140 x 80	<b>OL1408011-</b>	<b>OL140804-</b>			170 x 80	<b>OL1708011-</b>	<b>OL170804-</b>		
	140 x 90	<b>OL1409011-</b>	<b>OL140904-</b>			170 x 90	<b>OL1709011-</b>	<b>OL170904-</b>		
	150 x 75	<b>OL1507511-</b>	<b>OL150754-</b>			180 x 75	<b>OL1807511-</b>	<b>OL180754-</b>		
	160 x 70	<b>OL1607011-</b>	<b>OL160704-</b>							

Exemple de composition du code receveurs de douche:

How to choose your product using the codes:

**OL1207011-30** = **OL1207011-** + **30**

Compatibilité avec receveurs de douche Novellini / For shower trays, p. 466.

Pour compatibilité avec autres receveurs de douche / For compatibility with other shower trays, see p. 480-481.

Codice/Code: **KUAD2P96S-1K**

**KUAD2P96**

**S-**

**1**

**K**

Exemple de composition du code:

How to choose your product using the codes:

KUAD2P96

S-

D-

1

51

K

Mesures Measurements (cm)**	Passage Access (cm)	Code Code	Gauche Left	Droite Right	Choix Verre Glass type		Profilé Profile
					1	51	Prix / Price
	*		S-	D-	1	51	K
			Gauche Left	Droite Right	Transparent Clear	Sér. Ravenna Ravenna print.	Chrome
96 ↔ 102	36	<b>KUAD2P96</b>					
102 ↔ 108	39	<b>KUAD2P102</b>					
108 ↔ 114	42	<b>KUAD2P108</b>					
114 ↔ 120	45	<b>KUAD2P114</b>					
120 ↔ 126	48	<b>KUAD2P120</b>					
126 ↔ 132	51	<b>KUAD2P126</b>					
132 ↔ 138	54	<b>KUAD2P132</b>					
138 ↔ 144	57	<b>KUAD2P138</b>					
144 ↔ 150	60	<b>KUAD2P144</b>					
150 ↔ 156	63	<b>KUAD2P150</b>					
156 ↔ 162	66	<b>KUAD2P156</b>					
162 ↔ 168	69	<b>KUAD2P162</b>					
168 ↔ 174	72	<b>KUAD2P168</b>					
174 ↔ 180	74	<b>KUAD2P174</b>					
H 170 ↓ 200 L 96 ↔ 204	-	<b>KUAD2PSP</b>					

			1	51	K
	*		Transparent Clear	Sér. Ravenna Ravenna print.	Chrome
114 ↔ 120	40	<b>KUAD2A114-</b>			
120 ↔ 126	43	<b>KUAD2A120-</b>			
126 ↔ 132	46	<b>KUAD2A126-</b>			
132 ↔ 138	49	<b>KUAD2A132-</b>			
138 ↔ 144	52	<b>KUAD2A138-</b>			
144 ↔ 150	55	<b>KUAD2A144-</b>			
150 ↔ 156	58	<b>KUAD2A150-</b>			
156 ↔ 162	61	<b>KUAD2A156-</b>			
162 ↔ 168	64	<b>KUAD2A162-</b>			
168 ↔ 174	67	<b>KUAD2A168-</b>			
174 ↔ 180	70	<b>KUAD2A174-</b>			
180 ↔ 198 H 200	70	<b>KUAD2ASP</b>			

\*\* Les mesures se réfèrent à ce qui a été relevé du mur au bord extérieur du receveur de douche et elles correspondent à l'encombrement effectif de la paroi.  
\*\* Measurements must be taken from the wall to the external edge of the shower tray, and correspond to the actual dimensions of the shower cubicle.


# Kuadra

hauteur paroi / shower height

**200 cm**

crystal transparent / clear glass

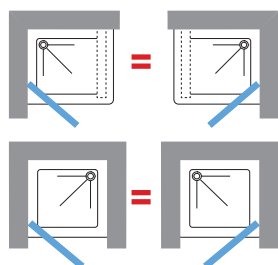
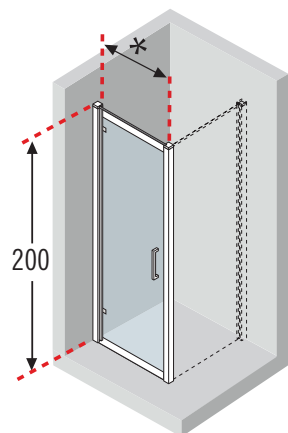
**8 mm**

OLYMPIC	cm	Bord/Rim 11,5 cm	Bord/Rim 4,5 cm	Prix Price
	75 x 75	<b>OL7511-30</b>	<b>OL754-30</b>	
	80 x 80	<b>OL8011-30</b>	<b>OL804-30</b>	
	90 x 72	<b>OL729011-30</b>	<b>OL72904-30</b>	
	90 x 90	<b>OL9011-30</b>	<b>OL904-30</b>	
	100 x 80	<b>OL1008011-30</b>	<b>OL100804-30</b>	
	100 x 100	<b>OL10011-30</b>	<b>OL1004-30</b>	

Compatibilité avec receveurs de douche Novellini / For shower trays, p. 468.

Pour compatibilité avec autres receveurs de douche / For compatibility with other shower trays, see p. 480-481.

## ref. **7** Kuadra G - Porte pivotante / Pivot door



Réversible / Reversible

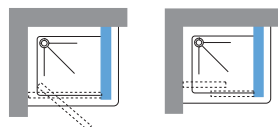
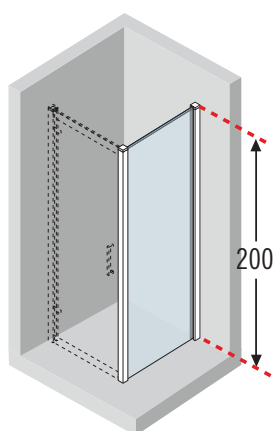


Pour le détail des mesures voir p. 62.

For more help with choosing EXACTLY the model you want, see page 62.

Comment relever les mesures voir p. 60. / How to take the measurement see page 60.

## ref. **8** Kuadra F - Paroi fixe / Side panel



Réversible / Reversible



Pour le détail des mesures voir p. 61.

For more help with choosing EXACTLY the model you want, see page 61.

Comment relever les mesures voir p. 60. / How to take the measurement see page 60.

Codice/Code: **KUADG66-1K**

= **KUADG66-** + **1** + **K**

Exemple de composition du code:  
How to choose your product using the codes:

KUADG66-	1	51	K
----------	---	----	---


Mesures Measurements (cm) **	Passage Access (cm)	Encombrement extérieur de la porte Projection	Code Code	Choix Verre Glass type	Profilé Profile Prix / Price	
		*		1 51 K		
				Transparent Clear	Sér. Ravenna Ravenna print.	Chrome
66 ↔ 72	50	51	<b>KUADG66-</b>			
72 ↔ 78	56	57	<b>KUADG72-</b>			
76 ↔ 82	60	61	<b>KUADG76-</b>			
78 ↔ 84	62	63	<b>KUADG78-</b>			
84 ↔ 90	68	69	<b>KUADG84-</b>			
90 ↔ 96	74	75	<b>KUADG90-</b>			
96 ↔ 102	80	81	<b>KUADG96-</b>			

				1	51	K
				Transparent Clear	Sér. Ravenna Ravenna print.	Chrome
66 ↔ 69			<b>KUADF66-</b>			
69 ↔ 72			<b>KUADF69-</b>			
72 ↔ 75			<b>KUADF72-</b>			
75 ↔ 78			<b>KUADF75-</b>			
78 ↔ 81			<b>KUADF78-</b>			
81 ↔ 84			<b>KUADF81-</b>			
84 ↔ 87			<b>KUADF84-</b>			
87 ↔ 90			<b>KUADF87-</b>			
90 ↔ 93			<b>KUADF90-</b>			
93 ↔ 96			<b>KUADF93-</b>			
96 ↔ 99			<b>KUADF96-</b>			
99 ↔ 102			<b>KUADF99-</b>			
33 ↔ 63 H 200			<b>KUADFSP</b>			
102 ↔ 117 H 200			<b>KUADFSP</b>			

\*\* Les mesures se réfèrent à ce qui a été relevé du mur au bord extérieur du receveur de douche et elles correspondent à l'encombrement effectif de la paroi.  
\*\* Measurements must be taken from the wall to the external edge of the shower tray, and correspond to the actual dimensions of the shower cubicle.

## Données techniques / *Technical data*

### Verre *Glass types*



Transparent  
*Clear*



Sérigraphie Ravenna  
*Ravenna printing*

### Finition profilés *Profile colours*



Chrome

### Poignée *Handle*



Poignée métallique chrome  
*Chrome metallic handle*

### Traitement *Treatment*



#### **TRAITEMENT ANTI-GOUTTES**

Cristal toujours brillant, facile à nettoyer. Empêche le dépôt du calcaire et des bactéries.

#### **CRYSTAL CLEAR TREATMENT**

*Leaves glass easy to clean.  
Does not support the growth  
of bacteria and scale.*



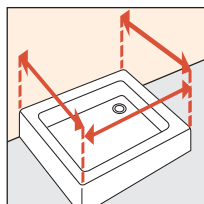
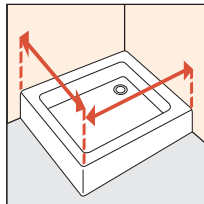
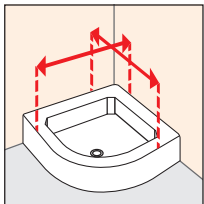
#### **PVD FINITION CHROME**

Sans aucune émission nocive.  
Anticalcaire, Antibactérien, Ecologique.  
Aspect brillant durable.

#### **PVD CHROME FINISH**

*Zero emission integrated cycle,  
100% environment-friendly.  
Antiscale, antibacteria, ecological,  
long-time shining resistance.*

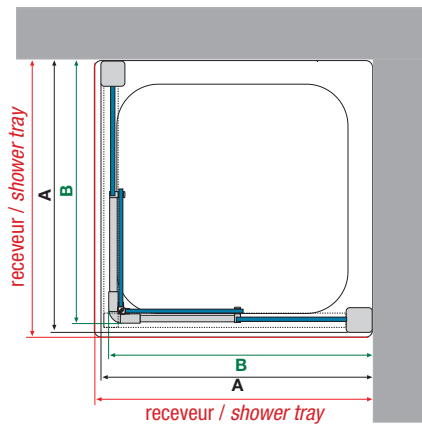
## Comment relever les mesures / *How to take the measurement*



Prendre les mesures du mur au bord extérieur du receveur de douche. Relever les mesures après la pose du carrelage.

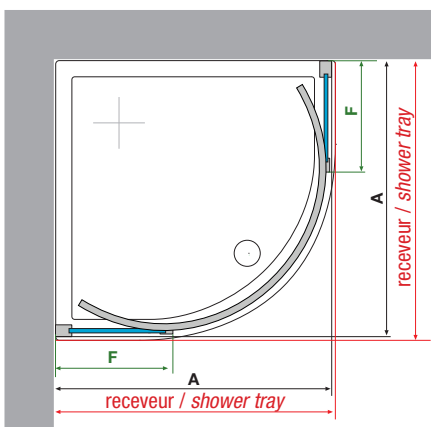
*Take the measurements from wall to the external edge of the shower tray. Measurements must be taken once the walls are finished and tiled, according to the above drawings.*

**ref. 2 Kuadra A** Accès d'angle à 4 panneaux: 2 coulissants + 2 fixes  
*Corner entry enclosure, 2 sliding + 2 fixed sections*



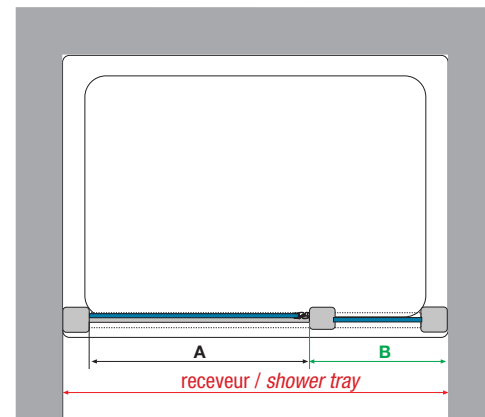
Code	Dimensions paroi de - a <i>Measure shower trays by - to</i>	A	B
KUADA69L	69 ↔ 72	68 ↔ 71	66,5 ↔ 69,5
KUADA72L	72 ↔ 75	71 ↔ 74	69,5 ↔ 72,5
KUADA75L	75 ↔ 78	74 ↔ 77	72,5 ↔ 75,5
KUADA78L	78 ↔ 81	77 ↔ 80	75,5 ↔ 78,5
KUADA81L	81 ↔ 84	80 ↔ 83	78,5 ↔ 81,5
KUADA84L	84 ↔ 87	83 ↔ 86	81,5 ↔ 84,5
KUADA87L	87 ↔ 90	86 ↔ 89	84,5 ↔ 87,5
KUADA90L	90 ↔ 93	89 ↔ 92	87,5 ↔ 90,5
KUADA93L	93 ↔ 96	92 ↔ 95	90,5 ↔ 93,5
KUADA96L	96 ↔ 99	95 ↔ 98	93,5 ↔ 96,5
KUADA99L	99 ↔ 102	98 ↔ 101	96,5 ↔ 99,5
KUADA102L	102 ↔ 105	101 ↔ 104	99,5 ↔ 102,5
KUADA105L	105 ↔ 108	104 ↔ 107	102,5 ↔ 105,5
KUADA108L	108 ↔ 111	107 ↔ 110	105,5 ↔ 108,5
KUADA111L	111 ↔ 114	110 ↔ 113	108,5 ↔ 111,5
KUADA114L	114 ↔ 117	113 ↔ 116	111,5 ↔ 114,5
KUADA117L	117 ↔ 120	116 ↔ 119	114,5 ↔ 117,5
KUADA120L	120 ↔ 123	119 ↔ 122	117,5 ↔ 120,5

**ref. 1 Kuadra R** 1/4 de cercle à 4 panneaux: 2 coulissants + 2 fixes  
*Curved shower enclosure, 4 sections, 2 sliding + 2 fixed*




Code	Dimensions paroi de - a <i>Measure shower trays by - to</i>	F	A
KUADR90	88,5 ↔ 91,5	36 ↔ 39	87,5 ↔ 90,5

**ref. 5 Kuadra G+1F** Porte pivotante + paroi fixe en alignement  
*Pivot door and 1 panel in line*



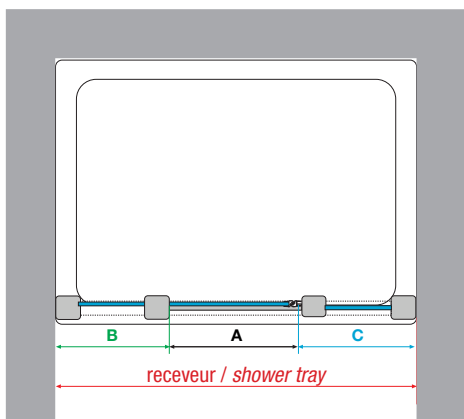
Code	Dimensions paroi de - a <i>Measure shower trays by - to</i>	A	B
KUADGF96	96 ↔ 102	50	36 ↔ 39
KUADGF102	102 ↔ 108	56	36 ↔ 39
KUADGF108	108 ↔ 114	56	42 ↔ 45
KUADGF114	114 ↔ 120	62	42 ↔ 45
KUADGF120	120 ↔ 126	62	48 ↔ 51
KUADGF126	126 ↔ 132	68	48 ↔ 51
KUADGF132	132 ↔ 138	68	54 ↔ 57
KUADGF138	138 ↔ 144	74	54 ↔ 57
KUADGF144	144 ↔ 150	74	60 ↔ 63
KUADGF150	150 ↔ 156	74	66 ↔ 69
KUADGF156	156 ↔ 162	80	66 ↔ 69

**ref. 8 Kuadra F** Paroi fixe / *Side panel*



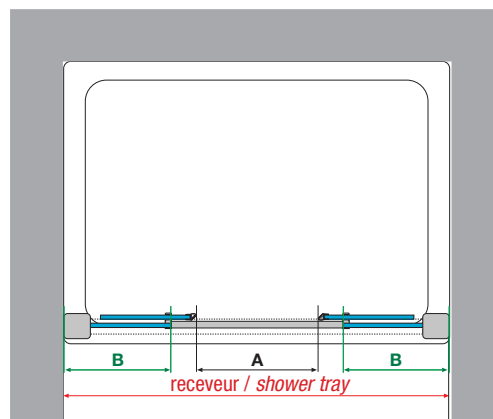
Code	Dimensions paroi de - a <i>Measure shower trays by - to</i>	F
KUADF66	66 ↔ 69	65 ↔ 68
KUADF69	69 ↔ 72	68 ↔ 71
KUADF72	72 ↔ 75	71 ↔ 74
KUADF75	75 ↔ 78	74 ↔ 77
KUADF78	78 ↔ 81	77 ↔ 80
KUADF81	81 ↔ 84	80 ↔ 83
KUADF84	84 ↔ 87	83 ↔ 86
KUADF87	87 ↔ 90	86 ↔ 89
KUADF90	90 ↔ 93	89 ↔ 92
KUADF93	93 ↔ 96	93 ↔ 95
KUADF96	96 ↔ 99	95 ↔ 98
KUADF99	99 ↔ 102	98 ↔ 101

**ref. 6 Kuadra G+2F** Porte pivotante + 2 parois fixes en alignement  
Pivot door and 2 panels in line



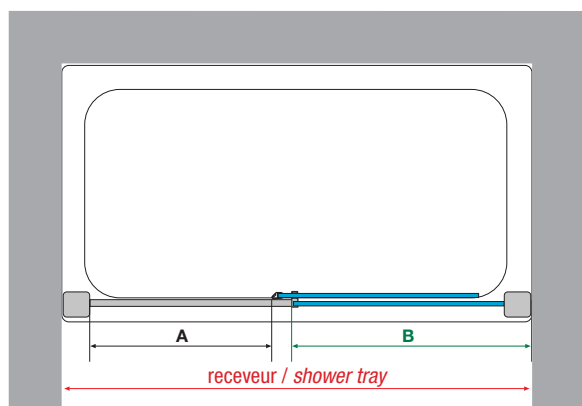
Code	Dimensions paroi de - a Measure shower trays by - to	B	A	C
KUADG2F144-	144 ↔ 150	42 ↔ 45	62	39 ↔ 42
KUADG2F150-	150 ↔ 156	45 ↔ 48	62	42 ↔ 45
KUADG2F156-	156 ↔ 162	48 ↔ 51	62	45 ↔ 48
KUADG2F162-	162 ↔ 168	51 ↔ 54	68	48 ↔ 51
KUADG2F168-	168 ↔ 174	54 ↔ 57	68	51 ↔ 54
KUADG2F174-	174 ↔ 180	57 ↔ 60	68	54 ↔ 57

**ref. 4 Kuadra 2A** Porte à 4 panneaux: 2 coulissants + 2 fixes  
Shower enclosure, 2 sliding and 2 fixed sections door



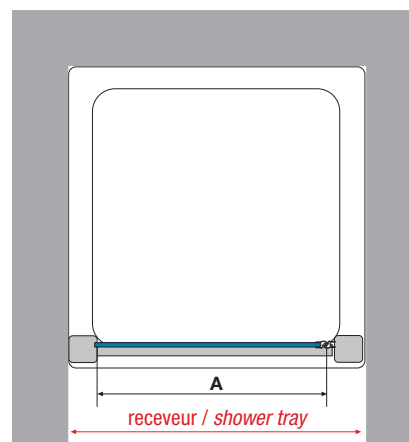
Code	Dimensions paroi de - a Measure shower trays by - to	B	A
KUAD2A114-	114 ↔ 120	28,5 ↔ 31,5	40
KUAD2A120-	120 ↔ 126	30 ↔ 33	43
KUAD2A126-	126 ↔ 132	31,5 ↔ 34,5	46
KUAD2A132-	132 ↔ 138	33 ↔ 36	49
KUAD2A138-	138 ↔ 144	34,5 ↔ 37,5	52
KUAD2A144-	144 ↔ 150	36 ↔ 39	55
KUAD2A150-	150 ↔ 156	37,5 ↔ 40,5	58
KUAD2A156-	156 ↔ 162	39 ↔ 42	61
KUAD2A162-	162 ↔ 168	40,5 ↔ 43,5	64
KUAD2A168-	168 ↔ 174	42 ↔ 45	67
KUAD2A174-	174 ↔ 180	43,5 ↔ 46,5	70

**ref. 3 Kuadra 2P** Porte à 2 panneaux dont 1 coulissante  
Two section door, 1 sliding + 1 fixed section



Code	Dimensions paroi de - a Measure shower trays by - to	A	B
KUAD2P96	96 ↔ 102	36	44,5 ↔ 47,5
KUAD2P102	102 ↔ 108	39	47,5 ↔ 50,5
KUAD2P108	108 ↔ 114	42	50,5 ↔ 53,5
KUAD2P114	114 ↔ 120	45	53,5 ↔ 56,5
KUAD2P120	120 ↔ 126	48	56,5 ↔ 59,5
KUAD2P126	126 ↔ 132	51	59,5 ↔ 62,5
KUAD2P132	132 ↔ 138	54	62,5 ↔ 65,5
KUAD2P138	138 ↔ 144	57	65,5 ↔ 68,5
KUAD2P144	144 ↔ 150	60	68,5 ↔ 71,5
KUAD2P150	150 ↔ 156	63	71,5 ↔ 74,5
KUAD2P156	156 ↔ 162	66	74,5 ↔ 77,5
KUAD2P162	162 ↔ 168	69	77,5 ↔ 80,5
KUAD2P168	168 ↔ 174	72	80,5 ↔ 83,5
KUAD2P174	174 ↔ 180	75	83,5 ↔ 86,5

**ref. 7 Kuadra G** Porte pivotante  
Pivot door



Code	Dimensions paroi de - a Measure shower trays by - to	A
KUADG66-	66 ↔ 72	50
KUADG72-	72 ↔ 78	56
KUADG76-	76 ↔ 82	60
KUADG78-	78 ↔ 84	62
KUADG84-	84 ↔ 90	68
KUADG90-	90 ↔ 96	74
KUADG96-	96 ↔ 102	80