



ref. **5** Moon 5 - Kuadra 2AV - Parete vasca a 2 ante scorrevoli + 2 pannelli fissi / Bath screen, 2 sliding + 2 fixed sections

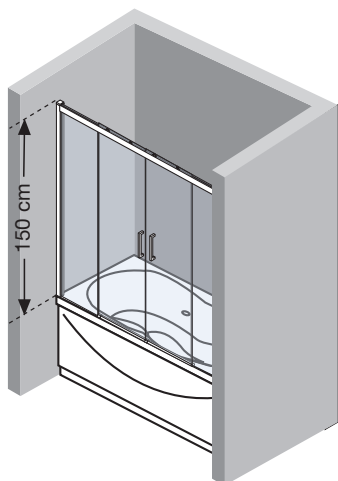


# Sopravasca / Bath Screen

Vetro 8 mm temperato certificato  
*Safety glass 8 mm complying  
with European Standards*  
**UNI EN 14428**

Altezza sopravasca / *Bath screen height*  
**150 cm**

ref. **5** **Moon 5 - Kuadra 2AV** - Parete vasca a 2 ante scorrevoli + 2 pannelli fissi / *Bath screen, 2 sliding + 2 fixed sections*



Come rilevare le misure vedi pag. 161 / *How to take the measurement see page 161*

## Dati tecnici / *Technical data*


### Vetri *Glass types*



Trasparente  
*Clear*




Serigrafia Ravenna  
*Ravenna printing*  
(solo per /only for: Moon 1, Kuadra 2AV)



Bisellato  
*Etched*  
(solo per /only for: Moon 2, Moon 3)

### Finitura Profili *Profile colours*



Silver  
(solo per /only for: Moon 2, Moon 3)



Bianco  
*White*  
(solo per /only for: Moon 2, Moon 3)



Cromo  
*Chrome*

### Maniglia *Handle*



Maniglia in metallo cromato  
*Chrome metallic handle*  
(solo per /only for: Moon 5)

Codice/Code: **KUAD2AV168-1K**

= **KUAD2AV168-**

+

**1**

+

**K**

Esempio compilazione codice:

How to choose your product using the codes:

**KUAD2AV168-**

**1**

**51**

**K**

Misure Measurements (cm)	Entrata Access (cm)	Codice Code	Scelta vetro Glass type		Profilo Profile
					Prezzo / Price
			<b>1</b>	<b>51</b>	<b>K</b>
			Trasparente Clear	Ser. Ravenna Ravenna print.	Cromo Chrome
** 168 ↔ 174	* 67	<b>KUAD2AV168-</b>			
174 ↔ 180	70	<b>KUAD2AV174-</b>			

\*\* Le misure si riferiscono a quanto rilevato da muro a bordo esterno della vasca, e corrispondono all'ingombro effettivo del box.

\*\* Measurement must be taken from the wall to the external part of the bath, and correspond to the actual dimensions of the bath screen.

## Trattamenti Treatment



### TRATTAMENTO ANTIGOCCIA

Cristalli sempre brillanti, facili da pulire. Impedisce la formazione del calcare e dei batteri.

### CRYSTAL CLEAR TREATMENT

Leaves glass easy to clean.  
Does not support the growth of bacteria and scale.

**DISPONIBILE SECONDO  
SEMESTRE 2011**

**AVAILABLE FROM THE  
SECOND SEMESTER 2011**



### FINITURA CROMO

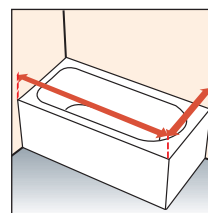
Ciclo di produzione integrata a zero emissioni, 100% ecologico.

Anticalcare, antibatterica, ecologica  
brillantezza resistente nel tempo.

### PVD CHROME FINISH

Zero emission integrated cycle,  
100% environment-friendly.  
Antiscale, antibacteria, ecological,  
long-time shining resistance.

## Come rilevare le misure How to take the measurement



Rilevare le misure da muro a bordo esterno della vasca. Le misure devono essere rilevate sulla parete finita, a rivestimenti posati, secondo gli schemi riportati.

*Take the measurements from wall to the external edge of the bath screen. Measurements must be taken once the walls are finished and tiled, according to the above drawings.*