



KUADRA

Kuadra



ref. **7** **Kuadra G** Drehtür / Drzwi obrotowe + ref. **8** **Kuadra F** - Seitenwand / Ścianka boczna



KUADRA

ref. **1** **Kuadra R** - Runddusche mit 2 Schiebeteilen + 2 Festteilen / Kabina półokrągła z 2 ściankami stałymi i 2 skrzydłami przesuwными



ref. **5** **Kuadra G+1F** IN FLUCHT/DO WNEKI Drehtür mit 1 Festteil in Flucht / Drzwi obrotowe z 1 ścianką stałą + ref. **8** **Kuadra F** - Seitenwand / Ścianka boczna



ref. **2** Kuadra A - Eckeinstieg / Kabina prysznicowa narożna



ref. **6** Kuadra G+2F IN FLUCHT/DO WNIĘKI - Drehtür mit 2 Festteilen in Flucht / Drzwi obrotowe z 2 ściankami stałymi + ref. **8** Kuadra F - Seitenwand / Ścianka boczna



KUADRA

ref. **4** **Kuadra 2A** - Doppelte Schiebetür (mit 2 Festteilen) / Podwójne drzwi przesuwne + ref. **8** **Kuadra F** - Seitenwand / Ścianka boczna

# Kuadra

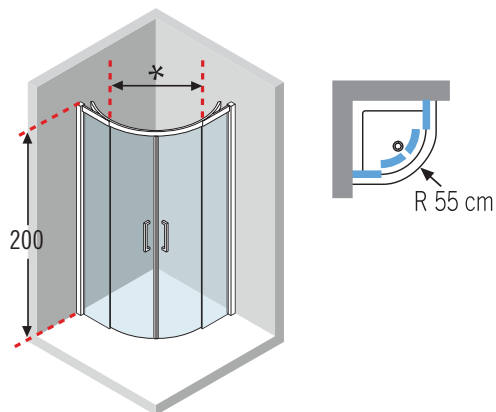
Höhe Duschtrennung / Wysokość kabiny

**200 cm**

Glas transparent / Szkło przezroczyste

**8 mm**

ref. **1** **Kuadra R** - Runddusche mit 2 Schiebetüren + 2 Festteilen / Kabina półokrągła z 2 ściankami stałymi i 2 skrzydłami przesuwnymi

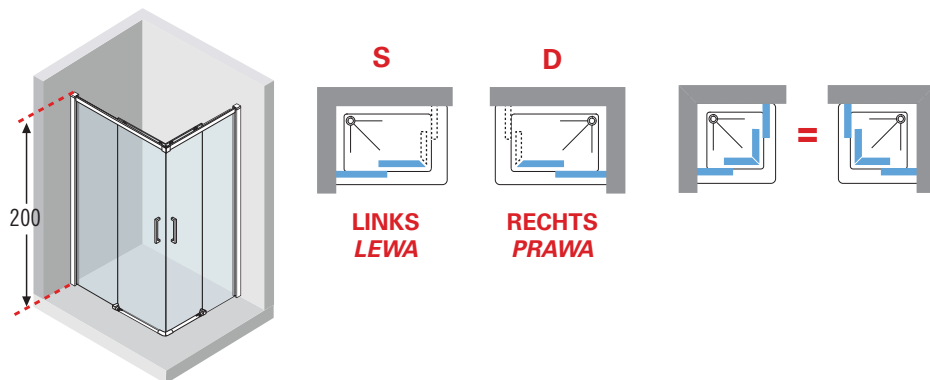


Weiterführende Informationen für eine GENAUE Auswahl Ihres Modells finden Sie ab S. 53.

Więcej informacji ułatwiających PRECYZYJNY wybór Państwa modelu znajduje się na str. 53.

Wie Sie richtig messen S. 52. / Jak należy wykonać pomiar, patrz str. 52




ref. **2** **Kuadra A** - Eckeinstieg mit 2 Schiebetüren + 2 Festteilen / Kabina prysznicowa narożna



Weiterführende Informationen für eine GENAUE Auswahl Ihres Modells finden Sie ab S. 53.

Więcej informacji ułatwiających PRECYZYJNY wybór Państwa modelu znajduje się na str. 53.

Wie Sie richtig messen S. 52. / Jak należy wykonać pomiar, patrz str. 52



OLYMPIC PLUS	cm	Randhöhe Wysokość krawędzi 11,5 cm	Randhöhe Wysokość krawędzi 4,5 cm	Weiß/Biały + cod. <b>30</b>	Schwarz/Czarny + cod. <b>28</b>	OLYMPIC	cm	Randhöhe Wysokość krawędzi 11,5 cm	Randhöhe Wysokość krawędzi 4,5 cm	Preis Cena
	120 x 70	<b>OL1207011-</b>	<b>OL120704-</b>				75 x 75	<b>OL7511-30</b>	<b>OL754-30</b>	
							80 x 80	<b>OL8011-30</b>	<b>OL804-30</b>	
							90 x 72	<b>OL729011-30</b>	<b>OL72904-30</b>	
							90 x 90	<b>OL9011-30</b>	<b>OL904-30</b>	
	120 x 80	<b>OL8012011-</b>	<b>OL801204-</b>				100 x 80	<b>OL1008011-30</b>	<b>OL100804-30</b>	
							100 x 100	<b>OL10011-30</b>	<b>OL1004-30</b>	



Zusammensetzung der Bestellnummer: / Przykład zamówienia - kod: **OL1207011-30** = **OL1207011-** + **30**

Novellini Duschtwannen ab S. / Pasujące brodziki, patrz str. 376-378.

Informationen über die Kombinierbarkeit mit anderen Duschtwannen ab S. / Informacje na temat łączenia z innymi brodzikami, str. 390.

Code/Kod: <b>KUADR90-1K</b>	=	<b>KUADR90-</b>	+		+	<b>1</b>	+	<b>K</b>		
Zusammensetzung der Bestellnummer: Przykład zamówienia - kod:		<b>KUADR90-</b>		<b>S-</b>		<b>D-</b>		<b>1</b>	<b>51</b>	<b>K</b>

Mass Wymiary (cm) **	Einstiegsbreite Szerokość wejścia (cm)	Code Kod	Links Lewa	Rechts Prawa	Wahl des Glasstyps Rodzaje szkła	Wahl der Profilfarbe Rodzaje profili Preis / Cena
					<b>1</b> <b>51</b>	<b>K</b>
					ESG-Klar Szkło przezroczyste	Ravenna Dekor
90 ↔ 90	51	<b>KUADR90-</b>				
						Chrom

			<b>S-</b>	<b>D-</b>	<b>1</b>	<b>51</b>	<b>K</b>
			Links Lewa	Rechts Prawa	ESG-Klar Szkło przezroczyste	Ravenna Dekor	Chrom
69 ↔ 72		<b>KUADA69L</b>					
72 ↔ 75		<b>KUADA72L</b>					
75 ↔ 78		<b>KUADA75L</b>					
78 ↔ 81		<b>KUADA78L</b>					
81 ↔ 84		<b>KUADA81L</b>					
84 ↔ 87		<b>KUADA84L</b>					
87 ↔ 90		<b>KUADA87L</b>					
90 ↔ 93		<b>KUADA90L</b>					
93 ↔ 96		<b>KUADA93L</b>					
96 ↔ 99		<b>KUADA96L</b>					
99 ↔ 102		<b>KUADA99L</b>					
102 ↔ 105		<b>KUADA102L</b>					
105 ↔ 108		<b>KUADA105L</b>					
108 ↔ 111		<b>KUADA108L</b>					
111 ↔ 114		<b>KUADA111L</b>					
114 ↔ 117		<b>KUADA114L</b>					
117 ↔ 120		<b>KUADA117L</b>					
120 ↔ 123		<b>KUADA120L</b>					
H 170 ↓ 200		<b>D KUADALDSP</b>					
L 69 ↔ 120		<b>S KUADALSSP</b>					

**FÜR EINEN KOMPLETTEN ECKEINSTIEG BESTELLEN SIE BITTE 2 TEILE (1 HÄLFTE RECHTS + 1 HÄLFTE LINKS)**  
**ABY ZAMONTOWAĆ KOMPLETNĄ KABINĘ NALEŻY ZAMÓWIĆ 2 CZĘŚCI (1 PRAWA CZĘŚĆ + 1 LEWA CZĘŚĆ)**

\*\* Die Maße beziehen sich auf den Abstand zwischen Wand und Aussenkante Duschbecken und müssen den effektiven Maßen der Duschkabine entsprechen.  
 \*\* Wymiary wskazują odległość od ściany do zewnętrznego brzożu brodzika prysznica i odpowiadają rzeczywistej przestrzeni zajmowanej przezabinę

## Technische Daten / *Dane techniczne*

### Glas Szkło



ESG-Klar  
*Szkło przezroczyste*



Ravenna Dekor

### Profilfarben *Kolory Profili*



Chrom

### Griffe *Uchwyty*



Griff Chrom  
*Chromowe uchwyty*

## Beschichtungen *Technologia*



### ANTIKALKBESCHICHTUNG

Kalkbildungshemmende und antibakterielle Beschichtung für pflegeleichte Reinigung und lange Haltbarkeit.

### POWŁOKA ANTIKALK

Zawsze błyszczące i łatwe w pielęgnacji szkło. Działanie hamujące rozwój kamienia i bakterii.



### CHROM

Null Emission Produktionsprozess, 100% umweltfreundlich.

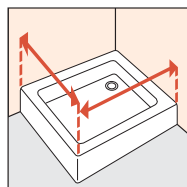
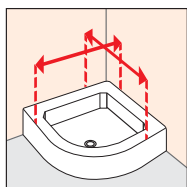
Kalkabweisend, antibakteriell, ökologischer Dauerglanz.

### TECHNOLOGIA PROFILE CHROM

Zintegrowany proces produkcji bez zanieczyszczeń w 100% przyjazny dla środowiska.

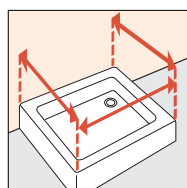
Chrom o długotrwałym i pięknym połysku bez kamienia i bakterii.

## Wie Sie richtig messen / *Jak należy wykonać pomiar*



Die Maße von der Wand bis zum äußeren Rand der Duschwanne angeben.

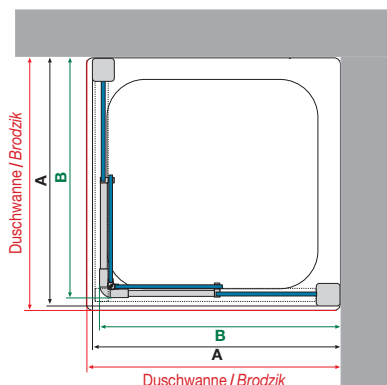
*Pomiar należy wykonać od ściany do zewnętrznej części brodzika.*



# Technische Sizen / Schemat wymiarów zajmowanej powierzchni

## ref. 2 Kuadra A Eckeinstieg

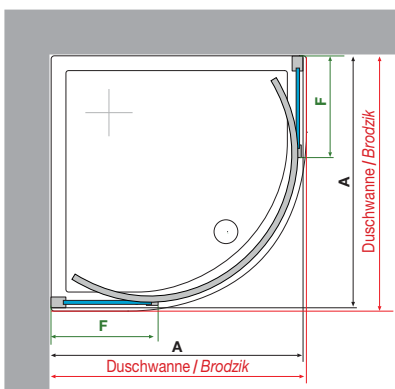
Kabina prysznicowa narożna



Code Kod	Außenmaß Duschwanne Wymiary wewnętrzne brodzika	A	B
KUADA69L	69 ↔ 72	68 ↔ 71	66,5 ↔ 69,5
KUADA72L	72 ↔ 75	71 ↔ 74	69,5 ↔ 72,5
KUADA75L	75 ↔ 78	74 ↔ 77	72,5 ↔ 75,5
KUADA78L	78 ↔ 81	77 ↔ 80	75,5 ↔ 78,5
KUADA81L	81 ↔ 84	80 ↔ 83	78,5 ↔ 81,5
KUADA84L	84 ↔ 87	83 ↔ 86	81,5 ↔ 84,5
KUADA87L	87 ↔ 90	86 ↔ 89	84,5 ↔ 87,5
KUADA90L	90 ↔ 93	89 ↔ 92	87,5 ↔ 90,5
KUADA93L	93 ↔ 96	92 ↔ 95	90,5 ↔ 93,5
KUADA96L	96 ↔ 99	95 ↔ 98	93,5 ↔ 96,5
KUADA99L	99 ↔ 102	98 ↔ 101	96,5 ↔ 99,5
KUADA102L	102 ↔ 105	101 ↔ 104	99,5 ↔ 102,5
KUADA105L	105 ↔ 108	104 ↔ 107	102,5 ↔ 105,5
KUADA108L	108 ↔ 111	107 ↔ 110	105,5 ↔ 108,5
KUADA111L	111 ↔ 114	110 ↔ 113	108,5 ↔ 111,5
KUADA114L	114 ↔ 117	113 ↔ 116	111,5 ↔ 114,5
KUADA117L	117 ↔ 120	116 ↔ 119	114,5 ↔ 117,5
KUADA120L	120 ↔ 123	119 ↔ 122	117,5 ↔ 120,5

## ref. 1 Kuadra R Runddusche mit 2 Schiebeteilen + 2 Festteilen

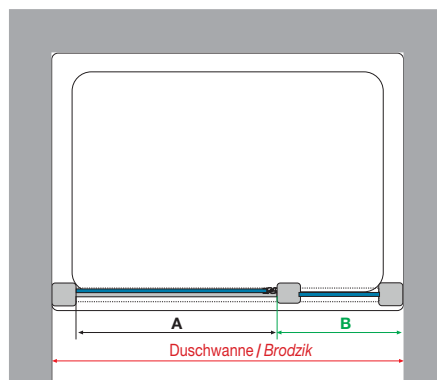
Kabina półokrągła z 2 ściankami stałymi i 2 skrzydłami przesuwnymi



Code Kod	Außenmaß Duschwanne Wymiary wewnętrzne brodzika	F	A
KUAD	88,5 ↔ 91,5	36 ↔ 39	87,5 ↔ 90,5
KUAD	98,5 ↔ 101,5	46 ↔ 49	97,5 ↔ 100,5

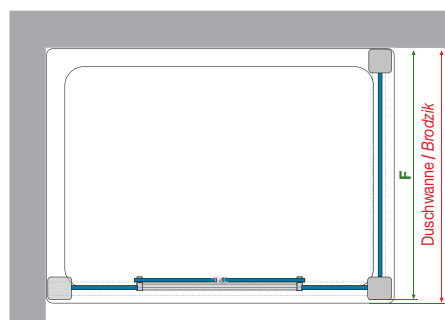
## ref. 5 Kuadra G+1F Drehtür mit 1 Festteil in Flucht

Drzwi obrotowe z 1 ścianką stałą



Code Kod	Außenmaß Duschwanne Wymiary wewnętrzne brodzika	A	B
KUADGF96-	96 ↔ 102	50	36 ↔ 39
KUADGF102-	102 ↔ 108	56	36 ↔ 39
KUADGF108-	108 ↔ 114	56	42 ↔ 45
KUADGF114-	114 ↔ 120	62	42 ↔ 45
KUADGF120-	120 ↔ 126	62	48 ↔ 51
KUADGF126-	126 ↔ 132	68	48 ↔ 51
KUADGF132-	132 ↔ 138	68	54 ↔ 57
KUADGF138-	138 ↔ 144	74	54 ↔ 57
KUADGF144-	144 ↔ 150	74	60 ↔ 63
KUADGF150-	150 ↔ 156	74	66 ↔ 69
KUADGF156-	156 ↔ 162	80	66 ↔ 69

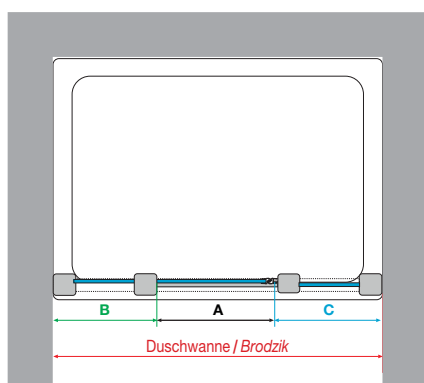
## ref. 8 Kuadra F Seitenwand / Ścianka boczna



Code Kod	Außenmaß Duschwanne Wymiary wewnętrzne brodzika	F
KUADF66	66 ↔ 69	65 ↔ 68
KUADF69	69 ↔ 72	68 ↔ 71
KUADF72	72 ↔ 75	71 ↔ 74
KUADF75	75 ↔ 78	74 ↔ 77
KUADF78	78 ↔ 81	77 ↔ 80
KUADF81	81 ↔ 84	80 ↔ 83
KUADF84	84 ↔ 87	83 ↔ 86
KUADF87	87 ↔ 90	86 ↔ 89
KUADF90	90 ↔ 93	89 ↔ 92
KUADF93	93 ↔ 96	93 ↔ 95
KUADF96	96 ↔ 99	95 ↔ 98
KUADF99	99 ↔ 102	98 ↔ 101

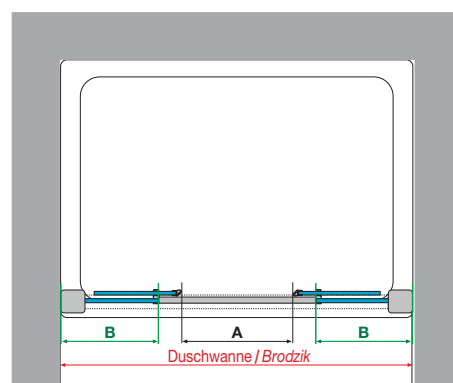
# Technische Sizen / Schemat wymiarów zajmowanej powierzchni

ref. **6** **Kuadra G+2F** Drehtür mit 2 Festteilen in Flucht  
Drzwi obrotowe z 2 ściankami stalymi



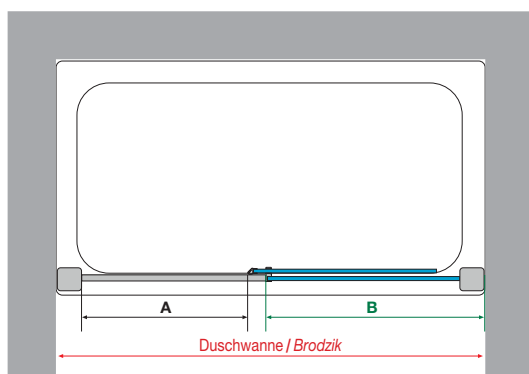
Code Kod	Außenmaß Duschwanne Wymiary wewnętrzne brodzika	B	A	C
KUADG2F144-	144 ↔ 150	42 ↔ 45	62	39 ↔ 42
KUADG2F150-	150 ↔ 156	45 ↔ 48	62	42 ↔ 45
KUADG2F156-	156 ↔ 162	48 ↔ 51	62	45 ↔ 48
KUADG2F162-	162 ↔ 168	51 ↔ 54	68	48 ↔ 51
KUADG2F168-	168 ↔ 174	54 ↔ 57	68	51 ↔ 54
KUADG2F174-	174 ↔ 180	57 ↔ 60	68	54 ↔ 57

ref. **4** **Kuadra 2A** Doppelte Schiebetür (mit 2 Festteilen)  
Podwójne drzwi przesuwne



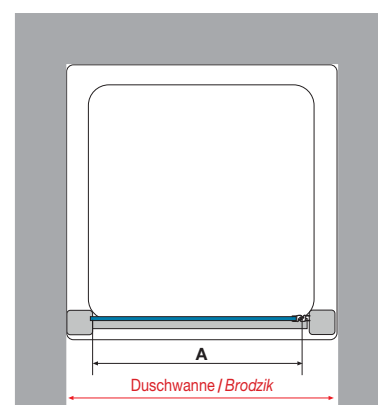
Code Kod	Außenmaß Duschwanne Wymiary wewnętrzne brodzika	B	A
KUAD2A114-	114 ↔ 120	28,5 ↔ 31,5	40
KUAD2A120-	120 ↔ 126	30 ↔ 33	43
KUAD2A126-	126 ↔ 132	31,5 ↔ 34,5	46
KUAD2A132-	132 ↔ 138	33 ↔ 36	49
KUAD2A138-	138 ↔ 144	34,5 ↔ 37,5	52
KUAD2A144-	144 ↔ 150	36 ↔ 39	55
KUAD2A150-	150 ↔ 156	37,5 ↔ 40,5	58
KUAD2A156-	156 ↔ 162	39 ↔ 42	61
KUAD2A162-	162 ↔ 168	40,5 ↔ 43,5	64
KUAD2A168-	168 ↔ 174	42 ↔ 45	67
KUAD2A174-	174 ↔ 180	43,5 ↔ 46,5	70

ref. **3** **Kuadra 2P** Schiebetür (mit 1 Festteil)  
Drzwi przesuwne



Code Kod	Außenmaß Duschwanne Wymiary wewnętrzne brodzika	A	B
KUAD2P96	96 ↔ 102	36	44,5 ↔ 47,5
KUAD2P102	102 ↔ 108	39	47,5 ↔ 50,5
KUAD2P108	108 ↔ 114	42	50,5 ↔ 53,5
KUAD2P114	114 ↔ 120	45	53,5 ↔ 56,5
KUAD2P120	120 ↔ 126	48	56,5 ↔ 59,5
KUAD2P126	126 ↔ 132	51	59,5 ↔ 62,5
KUAD2P132	132 ↔ 138	54	62,5 ↔ 65,5
KUAD2P138	138 ↔ 144	57	65,5 ↔ 68,5
KUAD2P144	144 ↔ 150	60	68,5 ↔ 71,5
KUAD2P150	150 ↔ 156	63	71,5 ↔ 74,5
KUAD2P156	156 ↔ 162	66	74,5 ↔ 77,5
KUAD2P162	162 ↔ 168	69	77,5 ↔ 80,5
KUAD2P168	168 ↔ 174	72	80,5 ↔ 83,5
KUAD2P174	174 ↔ 180	75	83,5 ↔ 86,5

ref. **7** **Kuadra G** Drehtür  
Drzwi obrotowe



Code Kod	Außenmaß Duschwanne Wymiary wewnętrzne brodzika	A
KUADG66-	66 ↔ 72	50
KUADG72-	72 ↔ 78	56
KUADG76-	76 ↔ 82	60
KUADG78-	78 ↔ 84	62
KUADG84-	84 ↔ 90	68
KUADG90-	90 ↔ 96	74
KUADG96-	96 ↔ 102	80