



**KUADRA PLUS R90** Ausführung R Runddusche / Kabina R Półokrągła

# Kuadra Plus

ESG 6 mm zertifiziert nach

*Szko bezpieczne hartowane*

*6 mm, zgodne z normami*

**European Standards UNI EN 14428**

**PROFILE CHROM, ESG-KLAR**

**PROFILE CHROMOWE**

Mischer  
*Bateria*

Mass  
Wymiary  
(cm)

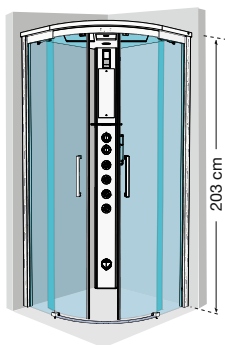
Einstiegsbreite  
Szerokość wejścia  
(cm)

Code  
Kod

Wahl des  
Glastyps  
*Rodzaje szkła*

Preis  
Cena

**Kuadra Plus R90** - Ausführung R Runddusche / *Kabina R Półokrągła*



## VERSION FARBLICHT PLUS / WERSJA Z CHROMOTERAPIĄ

THERMOSTATISCHER  
*BATERIA*  
TERMOSTATYCZNA

90 x 90 x 203 H

49

**CKUAR90T5-1KK**

ESG-Klar  
*Szko przezroczyste*

Chrom

STANDARDAUSSTATTUNG: Thermostatmischer, Handbrause, Kopfbrause, Aromadispenser für Duftessenzen, Klappsitz aus HPL, Ablagen, einstellbare Wassermassagedüsen, programmierbares Dampfbad, Touch Screen Fernbedienung, Radio FM RDS Stereo, MP3 Anschluss, Farblight

WYPOSAŻENIE STANDARDOWE: *Bateria termostaticzna, Sluchawka, Kaskada, Rozpylacz zapachów, Siedzisko w HPL, Półka, Hydromasaż pionowy, Sauna regulowana, Zdalne sterownie w pilocie z dotykowym ekranem, Radio FM RDS stereo, Podłączenie do MP3, Chromoterapia*

KUADRA PLUS



## STANDARDAUSSTATTUNG / WYPOSAŻENIE STANDARDOWE

- 1 Dach mit Kopfbrause, Radio FM RDS Stereo, MP3 Anschluss, Farblight / *Daszek z natryskiem, radio FM RDS stereo, podłączenie do MP3, chromoterapia*
- 2 Thermostatmischer / *Bateria termostaticzna*
- 3 Vertikale Wassermassage, Handbrause / *Hydromasaż pionowy, Sluchawka*
- 4 Aromadispenser für Duftessenzen / *Rozpylacz zapachów*
- 5 Touch Screen Fernbedienung / *Pilot z dotykowym ekranem*
- 6 Klappsitz aus HPL / *Siedzisko z antybakteryjnego matrialu HPL*

Technische Skizzen auf Seite 46. / *Rysunki techniczne patrz str. 46.*


## Technische Daten / *Dane techniczne*

### Glas *Szkło*



ESG-Klar  
*Szkło przezroczyste*

### Profilfarben *Kolory Profili*



Chrom

### Beschichtungen *Technologia*



#### **ANTIKALKBESCHICHTUNG**

Kalkbildungshemmende und antibakterielle Beschichtung für pflegeleichte Reinigung und lange Haltbarkeit.

#### **POWŁOKA ANTIKALK**

*Zawsze błyszczące i łatwe w pielęgnacji szkło. Działanie hamujące rozwój kamienia i bakterii.*



#### **CHROM**

Null Emission Produktionsprozess, 100% umweltfreundlich. Kalkabweisend, antibakteriell, ökologischer Dauerglanz.

#### **TECHNOLOGIA PROFILE CHROM**

*Zintegrowany proces produkcji bez zanieczyszczeń w 100% przyjazny dla środowiska.*

*Chrom o długotrwałym i pięknym polysku bez kamienia i bakterii.*

### HPL Dekore

#### *Wersje wykończeń*

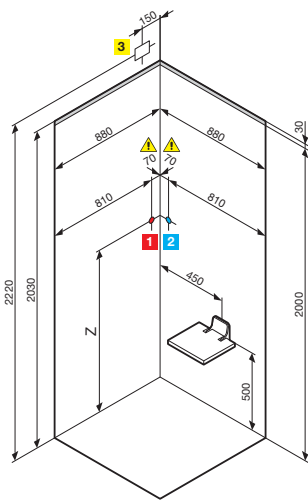


Weiß  
*Biały*

Das HPL Laminat ist ein Material mit einer sehr resistenten Oberfläche gegen Kratzer, Abnutzung, Wasser und Hitze. Das Laminat ist leicht zu reinigen und daher ideal für die Verwendung im Badezimmer.

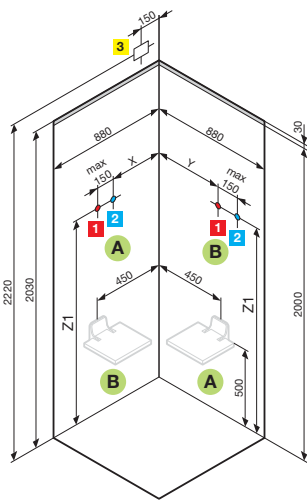
*Laminat wysokociśnieniowy jest materiałem o bardzo wysokiej odporności na zarysowania i ścieranie. Wykazuje odporność również na działanie wody i wysokiej temperatury. Łatwy do czyszczenia i doskonale nadaje się tam, gdzie higiena jest bardzo istotna np. w łazience.*

## KUADRA PLUS A90



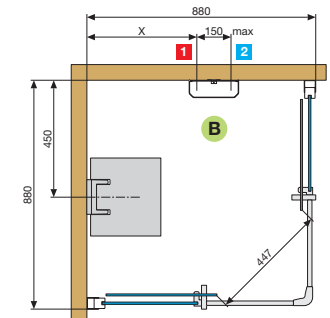
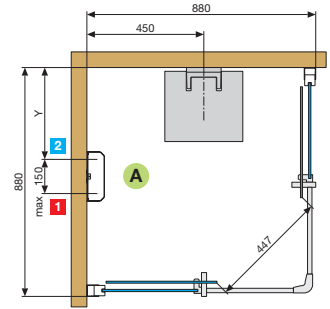
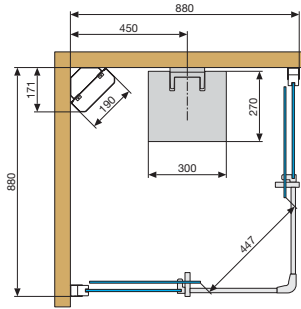
PANEEL FÜR ECKMONTAGE  
W PRZYPADKU PANELU W NAROŻNIKU

$800 \leq Z \leq 1700$



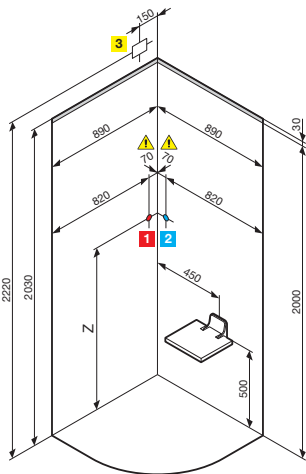
PANEEL FÜR WANDMONTAGE  
W PRZYPADKU PANELU PRZYŚCIENNEGO

$170 \leq X \leq 520$   
 $170 \leq Y \leq 520$   
 $1400 \leq Z \leq 1700$



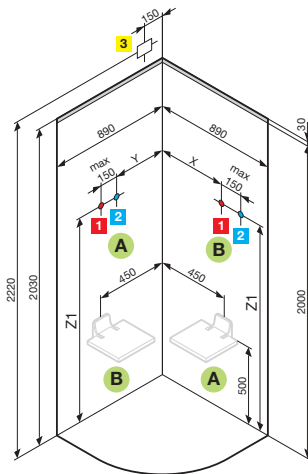
KUADRA PLUS

## KUADRA PLUS R90



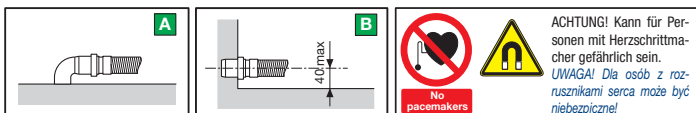
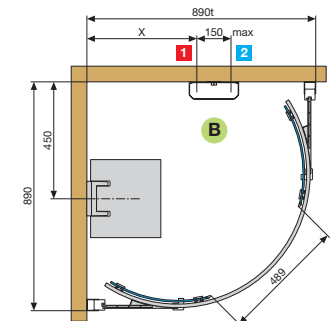
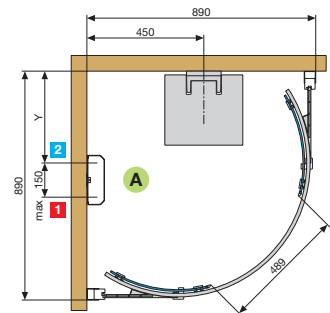
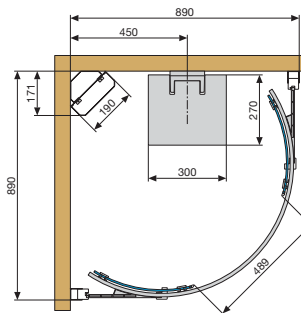
PANEEL FÜR ECKMONTAGE  
W PRZYPADKU PANELU W NAROŻNIKU

$800 \leq Z \leq 1700$



PANEEL FÜR WANDMONTAGE  
W PRZYPADKU PANELU PRZYŚCIENNEGO

$170 \leq X \leq 520$   
 $170 \leq Y \leq 520$   
 $1400 \leq Z \leq 1700$



ACHTUNG! Kann für Personen mit Herzschrittmacher gefährlich sein.  
UWAGA! Dla osób z rozrusznikami serca może być niebezpieczne!

### TECHNISCHE EIGENSCHAFTEN

- Optimaler dynamischer Druck 2-5 bar
- Warmwasseranschluss 1/2"
- Kaltwasseranschluss 1/2"
- Syphonanschluss Ø 40 mm

### ELEKTRISCHE ANSCHLUSSWERTE

- Spannung 220-230 V
- Frequenz 50/60 Hz
- Max. Leitungsaufnahme: 6600 W
- Nennleistung: 5200 W

### OPIS HYDRAULICZNY

- Optymalne ciśnienie dynamiczne 2-5 bar
- Podłączenie ciepłej wody 1/2"
- Podłączenie zimnej wody 1/2"
- Podłączenie syfonu złączką Ø 40 mm

### OPIS ELEKTRYCZNY

- Napięcie 220-230 V
- Częstotliwość 50/60 Hz
- Maksymalny pobór mocy: 6600 W
- Moc 5200 W