



CORAL

Coral



ref. **2** Coral R - Schwenktür (mit Festteil) / Kabina pótokrągła



ref. **8** Coral G+F - Schwenktür (mit Festteil) und Seitenwand / Drzwi uchylne z elementem stałym + ścianka boczna F



ref. **7** Coral 1B - Schwenktür für Nischeneinbau / Drzwi uchylne do wnęki





CORAL

ref. **5** Coral 2A - Klapptür (mit 2 Festteilen) / Drzwi składane

Coral

Höhe Duschartrennung



Wysokość kabiny 200 cm

Gesamthöhe

wysokość całkowita 204 cm

Glas transparent

Szkló przezroczyste 8 mm

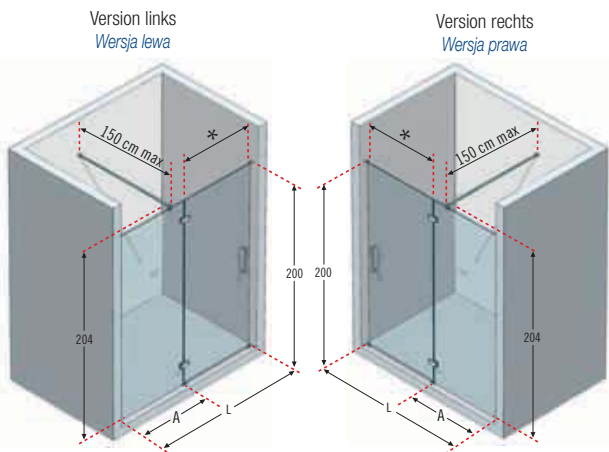
OLYMPIC PLUS	cm	Randhöhe Wysokość krawędzi 11,5 cm	Randhöhe Wysokość krawędzi 4,5 cm	Weiß/Biały + cod. 30	Schwarz/Czarny + cod. 28	cm	Randhöhe Wysokość krawędzi 11,5 cm	Randhöhe Wysokość krawędzi 4,5 cm	Weiß/Biały + cod. 30	Schwarz/Czarny + cod. 28
	120 x 70	OL1207011-	OL120704-			160 x 75	OL1607511-	OL160754-		
	120 x 80	OL8012011-	OL801204-			160 x 80	OL1608011-	OL160804-		
	140 x 70	OL1407011-	OL140704-			160 x 90	OL1609011-	OL160904-		
	140 x 75	OL1407511-	OL140754-			170 x 70	OL1707011-	OL170704-		
	140 x 80	OL1408011-	OL140804-			170 x 75	OL1707511-	OL170754-		
	140 x 90	OL1409011-	OL140904-			170 x 80	OL1708011-	OL170804-		
	150 x 75	OL1507511-	OL150754-			170 x 90	OL1709011-	OL170904-		
	160 x 70	OL1607011-	OL160704-			180 x 75	OL1807511-	OL180754-		

Zusammensetzung der Bestellnummer: / Przykład zamówienia - kod: OL1207011-30 = OL1207011- + 30

Novellini Duschkabine S. / Pasujące brodziki, patrz str. 376.

Informationen über die Kombinierbarkeit mit anderen Duschkabine ab S. / Informacje na temat łączenia z innymi brodzikami, str. 390.

ref. 3 Coral 2P - Drehtür (mit Festteil) / Drzwi do wnęki



NEU Aufgeklebte Scharniere

NOWOŚĆ Zawiasy klejone



Innenansicht / Widok od wewnątrz




Außenansicht / Widok z zewnątrz

STANDARD 150 CM

Stabilisationsstange (im Lieferumfang jeder Tür)

Dräček stabilizujúcy (w komplecie do každych drzwi)

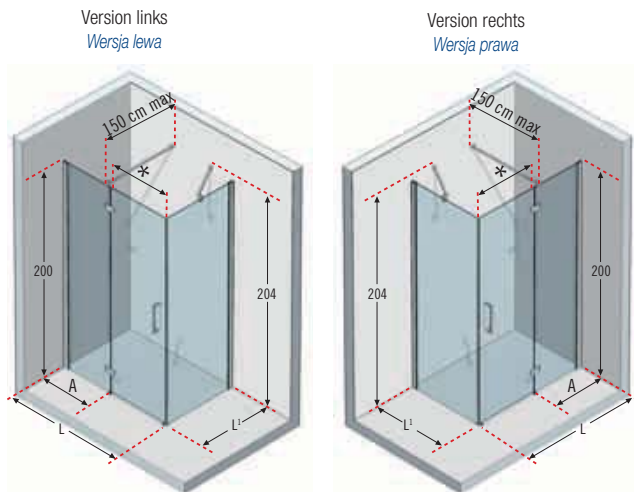


Weiterführende Informationen für eine GENAUE Auswahl Ihres Modells finden Sie ab S. 35.

Więcej informacji ułatwiających PRECYZYJNY wybór Państwa modelu znajduje się na str. 35.

Wie Sie richtig messen S. 34. / Jak należy wykonać pomiar, patrz str. 34.

ref. 4 Coral 2P+F - Schwenktür (mit Festteil) und Seitenwand / Drzwi uchylnie z elementem stałym + ścianka boczna F



NEU Aufgeklebte Scharniere

NOWOŚĆ Zawiasy klejone




Innenansicht / Widok od wewnątrz

Außenansicht / Widok z zewnątrz

STANDARD 150 CM

Stabilisationsstange (im Lieferumfang jeder Tür)

Dräček stabilizujúcy (w komplecie do každych drzwi)



Weiterführende Informationen für eine GENAUE Auswahl Ihres Modells finden Sie ab S. 36.

Więcej informacji ułatwiających PRECYZYJNY wybór Państwa modelu znajduje się na str. 36.






Wie Sie richtig messen S. 34. / Jak należy wykonać pomiar, patrz str. 34.

Code/Kod: **CORAL2P115S-1K****CORAL2P115****S-****1****K**

Zusammensetzung der Bestellnummer:

Przykład zamówienia - kod:

CORAL2P115**S-****D-****1****B****K**





Mass Wymiary (cm)	Einstiegsbreite Szerokość wejścia (cm)	Schwenkbereich der Tür nach außen Wymiar skrzydła kabiny po otwarciu na zewnątrz	Code Kod	Links Lewa	Rechts Prawa	Wahl des Glastyps Rodzaje szkła	Wahl der Profilfarbe Rodzaje profili		
							Preis / Cena		
L **	A	*		S- Links Lewa	D- Rechts Prawa	1 ESG-Klar Szkło przezroczyste	B Silber Srebrny	K Chrom	
114,5 ↔ 117	44,5 ↔ 47	62	66	CORAL2P115					
117 ↔ 119,5	47 ↔ 49,5	62	66	CORAL2P120					
137 ↔ 139,5	67 ↔ 69,5	62	66	CORAL2P140					
157 ↔ 159,5	77 ↔ 79,5	72	76	CORAL2P160					
177 ↔ 179,5	87 ↔ 89,5	82	86	CORAL2P180					

Code beinhaltet: Tür + Installierungszubehör. / Kod już zawiera: Drzwi + zestaw do montażu.

TÜR IN SONDERBREITE / DRZWI W SPECJALNYM ROZMIARZE (Dostawa w ciągu 6 tygodni)




H 170 ↓ 220	L 117 ↔ 177			CORAL2PSP				
-------------	-------------	--	--	------------------	--	--	--	--

Code beinhaltet: Tür + Installierungszubehör. / Kod już zawiera: Drzwi + zestaw do montażu.

L **	***	A	*		S- Links Lewa	D- Rechts Prawa	1 ESG-Klar Szkło przezroczyste	B Silber Srebrny	K Chrom
115,5 ↔ 118	117,5 ↔ 120	47 ↔ 49,5	61	66	CORAL2PF120				
135,5 ↔ 138	137,5 ↔ 140	67 ↔ 69,5	61	66	CORAL2PF140				
155,5 ↔ 158	157,5 ↔ 160	77 ↔ 79,5	71	76	CORAL2PF160				
175,5 ↔ 178	177,5 ↔ 180	87 ↔ 89,5	81	86	CORAL2PF180				

Code beinhaltet: Tür + Installierungszubehör. / Kod już zawiera: Drzwi + zestaw do montażu.

SEITENWAND (UMDREHBAR) ACHTUNG: BITTE IMMER INSTALLIERUNGZUBEHÖR MITBESTELLEN / ŚCIANKA BOCZNA (MOŻLIWOŚĆ ODWRÓCENIA) UWAGA: PROSZĘ ZAWSZE ZAMAWIAĆ OBOWIĄZKOWY ZESTAW MONTAŻOWY

L1 **	***				S- Links Lewa	D- Rechts Prawa	1 ESG-Klar Szkło przezroczyste	B Silber Srebrny	K Chrom
66 ↔ 68,5	67,5 ↔ 70			CORALF70-					
71 ↔ 73,5	72,5 ↔ 75			CORALF75-					
76 ↔ 78,5	77,5 ↔ 80			CORALF80-					
86 ↔ 88,5	87,5 ↔ 90			CORALF90-					
96 ↔ 98,5	97,5 ↔ 100			CORALF100-					
106 ↔ 108,5	107,5 ↔ 110			CORALF110-					
116 ↔ 118,5	117,5 ↔ 120			CORALF120-					

TÜR IN SONDERBREITE / DRZWI W SPECJALNYM ROZMIARZE (Dostawa w ciągu 6 tygodni)

H 170 ↓ 220	L 115,5 ↔ 175,5			CORAL2PFSP				
-------------	-----------------	--	--	-------------------	--	--	--	--

Code beinhaltet: Tür + Installierungszubehör. / Kod już zawiera: Drzwi + zestaw do montażu.

SEITENWAND IN SONDERBREITE / ŚCIANKA BOCZNA W SPECJALNYM ROZMIARZE (Dostawa w ciągu 6 tygodni)

H 170 ↓ 220	L 26 ↔ 121			CORALFSP				
-------------	------------	--	--	-----------------	--	--	--	--

** Ausmaß der Duschatrennung / Wymiar kabiny prysznicowej. *** Ausmaß von Wand zur Aussenkante der Brausetasse. / Wymiar od ściany do zewnętrznej krawędzi brodzika.

Technische Daten / *Dane techniczne*

Glas Szkło



ESG-Klar
Szkło przezroczyste

Profilfarben Kolory Profili



Silber
Srebrny



Chrom

Griffe Uchwyty



Griff Chrom
Metalowe uchwyty w chromie

Aufgeklebte Scharniere Zawiasy klejone



Aussenansicht
Widok z zewnątrz



Innenansicht
Widok od wewnątrz

Beschichtungen Technologia



ANTIKALKBESCHICHTUNG

Kalkbildungshemmende und antibakterielle Beschichtung für pflegeleichte Reinigung und lange Haltbarkeit.

POWŁOKA ANTIKALK

Zawsze błyszcząca i łatwa w pielęgnacji szkła. Działanie hamujące rozwój kamienia i bakterii.



CHROM

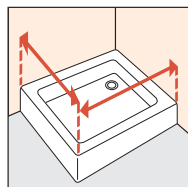
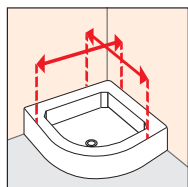
Null Emission Produktionsprozess, 100% umweltfreundlich. Kalkabweisend, antibakteriell, ökologischer Dauerglanz.

TECHNOLOGIA PROFILE CHROM

Zintegrowany proces produkcji bez zanieczyszczeń w 100% przyjazny dla środowiska.

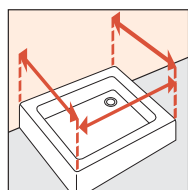
Chrom o długotrwałym i pięknym połysku bez kamienia i bakterii.

Wie Sie richtig messen / *Jak należy wykonać pomiar*



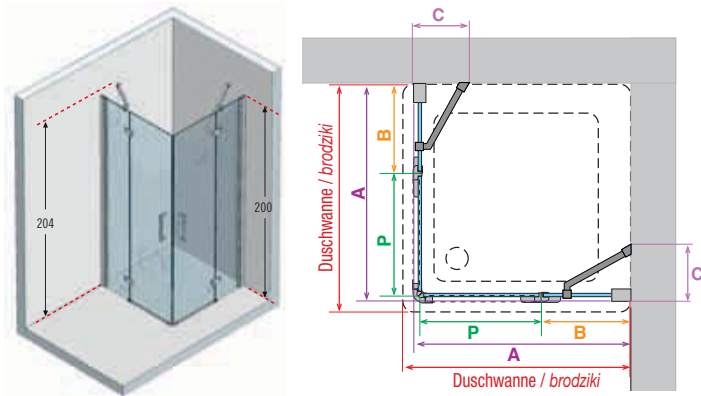
Die Maße von der Wand bis zum äußeren Rand der Duschanne angeben.

Pomiar należy wykonać od ściany do zewnętrznej części brodzika.



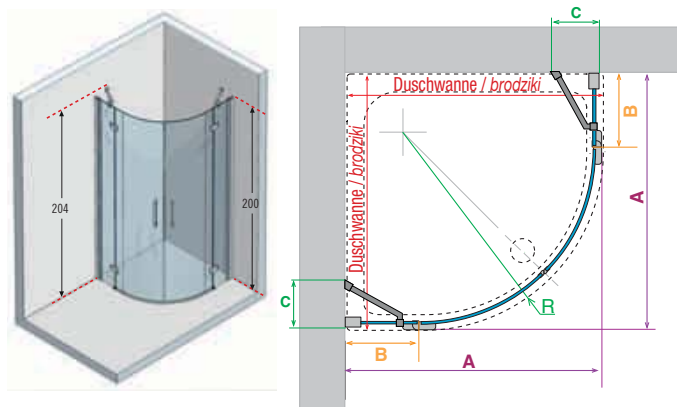
Technische Skizzen / Rysunki techniczne

ref. **1** Coral A - Eckeinstieg mit 2 Schwenktüren
Kabina narożna



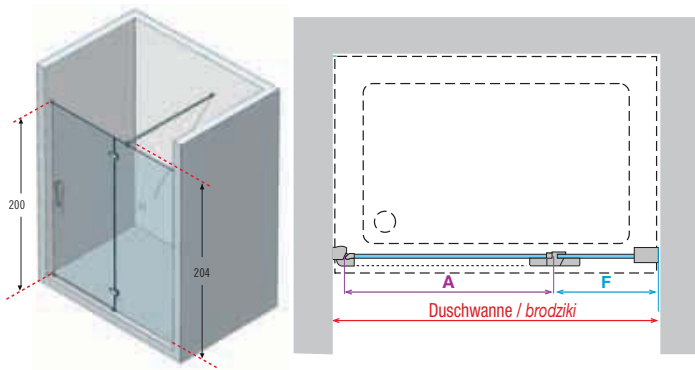
Code Kod	Außenmaß Duschwanne Wymiary zewnętrzne brodzika	P	B	A	C
CORALA80	77,5 - 80	52	22-24,5	76-78,5	17
CORALA90	87,5 - 90	52	32-34,5	86-88,5	23
CORALA100	97,5 - 100	62	32-34,5	96-98,5	23
CORALA110	107,5 - 110	72	32-34,5	106-108,5	23
CORALA120	117,5 - 120	72	42-44,5	116-118,5	27

ref. **2** Coral R - Schwenktür (mit Festteil)
Kabina półokrągła



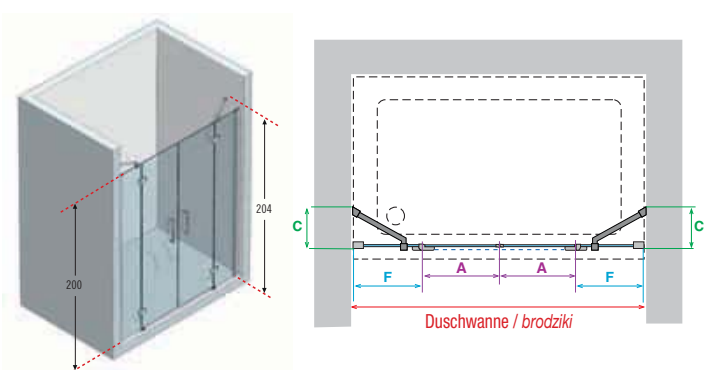
Code Kod	Außenmaß Duschwanne Wymiary zewnętrzne brodzika	A	B	C	R Radius promień
CORALR80	77,5 - 80	76,5-79	12-14,5	16	55
CORALR90	87,5 - 90	86,5-89	22-24,5	17	55
CORALR100	97,5 - 100	96,5-99	32-34,5	23	55

ref. **3** Coral 2P - Drehtür (mit Festteil)
Drzwi uchylne



Code Kod	Außenmaß Duschwanne Wymiary zewnętrzne brodzika	A	F
SX CORAL2P120S-	117 - 119,5	62	52-54,5
DX CORAL2P120D-			
SX CORAL2P140S-	137 - 139,5	62	72-74,5
DX CORAL2P140D-			
SX CORAL2P160S-	157 - 159,5	72	82-84,5
DX CORAL2P160D-			
SX CORAL2P180S-	177 - 179,5	82	92-94,5
DX CORAL2P180D-			

ref. **5** Coral 2A - Klapptür (mit 2 Festteilen)
Drzwi składane

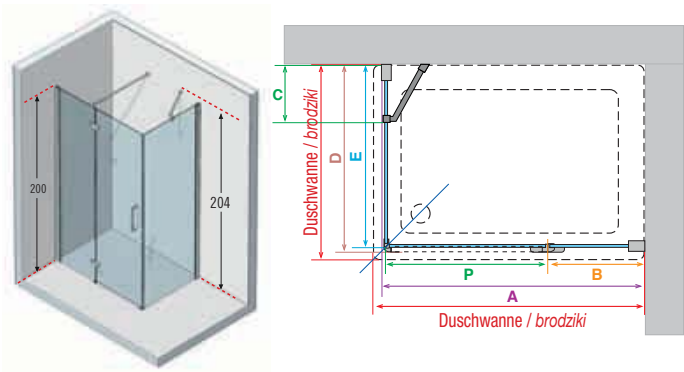


Code Kod	Außenmaß Duschwanne Wymiary zewnętrzne brodzika	A	F	C
CORAL2A120	115 - 120	35	22-24,5	17
CORAL2A140	135 - 140	35	32-34,5	23
CORAL2A150	145 - 150	40	32-34,5	23
CORAL2A160	155 - 160	45	32-34,5	23
CORAL2A170	165 - 170	40	42-44,5	27
CORAL2A180	175 - 180	45	42-44,5	27

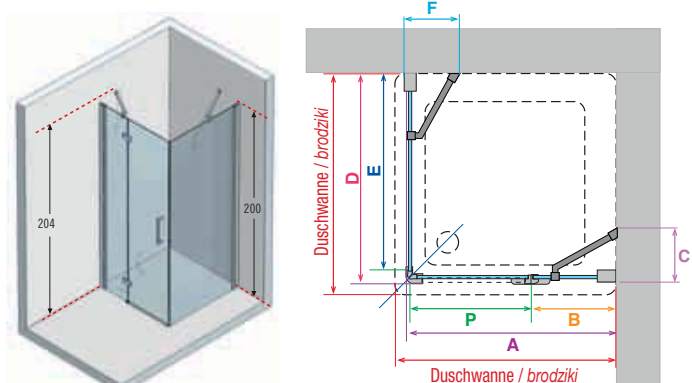
CORAL

Technische Skizzen / Rysunki techniczne

ref. **4** Coral 2P+F - Schwenktür (mit Festteil) und Seitenwand
Drzwi uchylne z elementem stałym + ścianka boczna F



ref. **8** Coral G+F - Schwenktür (mit Festteil) und Seitenwand
Drzwi uchylne + ścianka boczna F



TÜR / DRZWI

Code Kod	Außenmaß Duschwanne Wymiary zewnętrzne brodzika	P	B	A
SX CORAL2PF120S-	117,5 - 120	62	52-54,5	115,5-118
DX CORAL2PF120D-				
SX CORAL2PF140S-	137,5 - 140	62	72-74,5	135,5-138
DX CORAL2PF140D-				
SX CORAL2PF160S-	157,5 - 160	72	82-84,5	155,5-158
DX CORAL2PF160D-				
SX CORAL2PF180S-	177,5 - 180	82	92-94,5	175,5-178
DX CORAL2PF180D-				

TÜR / DRZWI

Code Kod	Außenmaß Duschwanne Wymiary zewnętrzne brodzika	P	B	A	C
SX CORALA80LS	77,5 - 80	52	22-24,5	76-78,5	17
DX CORALA80LD					
SX CORALA90LS	87,5 - 90	52	32-34,5	86-88,5	23
DX CORALA90LD					
SX CORALA100LS	97,5 - 100	62	32-34,5	96-98,5	23
DX CORALA100LD					
SX CORALA110LS	107,5 - 110	72	32-34,5	106-108,5	23
DX CORALA110LD					
SX CORALA120LS	117,5 - 120	72	42-44,5	116-118,5	27
DX CORALA120LD					

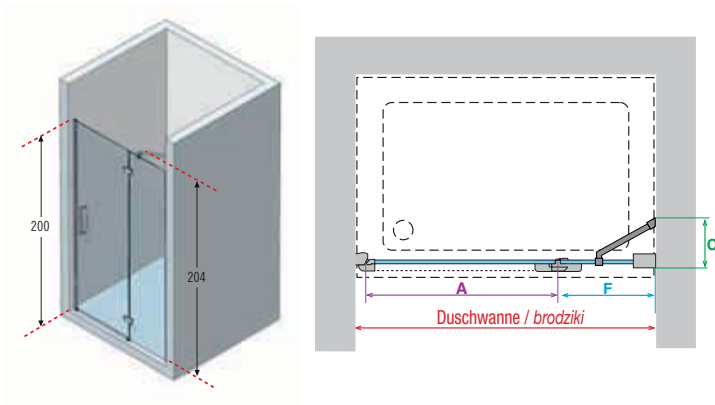
SEITENWAND / ŚCIANKA

Code Kod	Außenmaß Duschwanne Wymiary zewnętrzne brodzika	D	E	C
CORALF70	67,5 - 70	66-68,5	64-66,5	27
CORALF75	72,5 - 75	71-73,5	69-71,5	27
CORALF80	77,5 - 80	76-78,5	74-76,5	27
CORALF90	87,5 - 90	86-88,5	84-86,5	27
CORALF100	97,5 - 100	96-98,5	94-96,5	27
CORALF110	107,5 - 110	106-108,5	104-106,5	27
CORALF120	117,5 - 120	116-118,5	114-116,5	27

SEITENWAND / ŚCIANKA

Code Kod	Außenmaß Duschwanne Wymiary zewnętrzne brodzika	D	E	F
CORALF70	67,5 - 70	66-68,5	64-66,5	27
CORALF75	72,5 - 75	71-73,5	69-71,5	27
CORALF80	77,5 - 80	76-78,5	74-76,5	27
CORALF90	87,5 - 90	86-88,5	84-86,5	27
CORALF100	97,5 - 100	96-98,5	94-96,5	27
CORALF110	107,5 - 110	106-108,5	104-106,5	27
CORALF120	117,5 - 120	116-118,5	114-116,5	27

ref. **7** Coral 1B - Schwenktür für Nischeneinbau / Drzwi uchylne do wnęki



Code Kod	Außenmaß Duschwanne Wymiary zewnętrzne brodzika	A	F	C
CORAL1B80	77 - 79,5	52	22-24,5	17
CORAL1B90	87 - 89,5	52	32-34,5	23
CORAL1B100	97 - 99,5	62	32-34,5	23